

1 PLANTA DE SITUAÇÃO
ESCALA: 1/200



2 PLANTA DE LOCALIZAÇÃO - GOOGLE EARTH
ESCALA: S/ESC.

QUADRO DE ÁREAS: LEGISLAÇÃO											
EXIGÊNCIAS						PROJETO					
Área do Terreno	3850,95	m²	x			Área do Terreno	3850,95	m²	x		
x	x	x	x	x		Áfastamento Frontal	13,00	m	x		
x	x	x	x	x		Áfastamento Lateral Direita	13,85	m	x		
x	x	x	x	x		Áfastamento Lateral Esquerda	1,55	m	x		
x	x	x	x	x		Áfastamento Fundos	5,05	m	x		
Área Permeável	770,19	m²	20,00%			Área Permeável	944,27	m²	24,52%		
Vagas estacionamento	1.134,80/30		38 vagas			Vagas estacionamento			40 vagas		

OBS: LEVANTAMENTO PLANIALTIMÉTRICO REALIZADO PELO ENGENHEIRO CIVIL JOSÉ RUBEM SANTOS DE SOUSA JÚNIOR, CREA RNP 111956324-0, CONFORME RELATÓRIO TÉCNICO DE TOPOGRAFIA DE JULHO DE 2024.

Tabela de Coordenadas - Azimutes - Distâncias				
Alinhamento	Azimute	Distância (m)	Coordenada Leste(m)	Coordenada Norte(m)
V-01 - V-02	309°58'15"	40,16	490013,133	9721436,672
V-02 - V-03	40°28'39"	95,27	490182,317	9721436,458
V-03 - V-04	121°10'13"	31,41	490044,148	9721528,024
V-04 - V-05	32°11'58"	1,47	490071,035	9721512,066
V-05 - V-06	120°28'27"	7,25	490271,819	9721515,911
V-06 - V-01	210°12'50"	102,67	490076,011	9721510,237

Área (m²)	Área (ha)	Área (Aq)	Perímetro (m)
3850,95	0,3851	0,1591	278,29

CONVENÇÕES TOPOGRÁFICAS	
PERÍMETRO DO IMÓVEL	CURVAS DE NÍVEL INTERMEDIÁRIAS
MEIOFILO	CURVAS DE NÍVEL MESTRAS
EDIFICAÇÕES	ARRUMAMENTO
POSTE	

PJ DE PINHEIRO: QUADRO DE NUMERAÇÃO DE FRANCIAS ARQUITETURA	
NUMERAÇÃO	NOME DA FRANCHA
0104	PROMOTORIA DE JUSTIÇA DE PINHEIRO/MA
0105	PROMOTORIA DE JUSTIÇA DE PINHEIRO/MA
0106	PROMOTORIA DE JUSTIÇA DE PINHEIRO/MA
0107	PROMOTORIA DE JUSTIÇA DE PINHEIRO/MA
0108	PROMOTORIA DE JUSTIÇA DE PINHEIRO/MA
0109	PROMOTORIA DE JUSTIÇA DE PINHEIRO/MA
0110	PROMOTORIA DE JUSTIÇA DE PINHEIRO/MA
0111	PROMOTORIA DE JUSTIÇA DE PINHEIRO/MA
0112	PROMOTORIA DE JUSTIÇA DE PINHEIRO/MA
0113	PROMOTORIA DE JUSTIÇA DE PINHEIRO/MA
0114	PROMOTORIA DE JUSTIÇA DE PINHEIRO/MA
0115	PROMOTORIA DE JUSTIÇA DE PINHEIRO/MA
0116	PROMOTORIA DE JUSTIÇA DE PINHEIRO/MA
0117	PROMOTORIA DE JUSTIÇA DE PINHEIRO/MA
0118	PROMOTORIA DE JUSTIÇA DE PINHEIRO/MA
0119	PROMOTORIA DE JUSTIÇA DE PINHEIRO/MA
0120	PROMOTORIA DE JUSTIÇA DE PINHEIRO/MA
0121	PROMOTORIA DE JUSTIÇA DE PINHEIRO/MA
0122	PROMOTORIA DE JUSTIÇA DE PINHEIRO/MA
0123	PROMOTORIA DE JUSTIÇA DE PINHEIRO/MA
0124	PROMOTORIA DE JUSTIÇA DE PINHEIRO/MA
0125	PROMOTORIA DE JUSTIÇA DE PINHEIRO/MA
0126	PROMOTORIA DE JUSTIÇA DE PINHEIRO/MA
0127	PROMOTORIA DE JUSTIÇA DE PINHEIRO/MA
0128	PROMOTORIA DE JUSTIÇA DE PINHEIRO/MA
0129	PROMOTORIA DE JUSTIÇA DE PINHEIRO/MA
0130	PROMOTORIA DE JUSTIÇA DE PINHEIRO/MA
0131	PROMOTORIA DE JUSTIÇA DE PINHEIRO/MA
0132	PROMOTORIA DE JUSTIÇA DE PINHEIRO/MA
0133	PROMOTORIA DE JUSTIÇA DE PINHEIRO/MA
0134	PROMOTORIA DE JUSTIÇA DE PINHEIRO/MA
0135	PROMOTORIA DE JUSTIÇA DE PINHEIRO/MA
0136	PROMOTORIA DE JUSTIÇA DE PINHEIRO/MA
0137	PROMOTORIA DE JUSTIÇA DE PINHEIRO/MA
0138	PROMOTORIA DE JUSTIÇA DE PINHEIRO/MA
0139	PROMOTORIA DE JUSTIÇA DE PINHEIRO/MA
0140	PROMOTORIA DE JUSTIÇA DE PINHEIRO/MA
0141	PROMOTORIA DE JUSTIÇA DE PINHEIRO/MA
0142	PROMOTORIA DE JUSTIÇA DE PINHEIRO/MA
0143	PROMOTORIA DE JUSTIÇA DE PINHEIRO/MA
0144	PROMOTORIA DE JUSTIÇA DE PINHEIRO/MA
0145	PROMOTORIA DE JUSTIÇA DE PINHEIRO/MA
0146	PROMOTORIA DE JUSTIÇA DE PINHEIRO/MA
0147	PROMOTORIA DE JUSTIÇA DE PINHEIRO/MA
0148	PROMOTORIA DE JUSTIÇA DE PINHEIRO/MA
0149	PROMOTORIA DE JUSTIÇA DE PINHEIRO/MA
0150	PROMOTORIA DE JUSTIÇA DE PINHEIRO/MA
0151	PROMOTORIA DE JUSTIÇA DE PINHEIRO/MA
0152	PROMOTORIA DE JUSTIÇA DE PINHEIRO/MA
0153	PROMOTORIA DE JUSTIÇA DE PINHEIRO/MA
0154	PROMOTORIA DE JUSTIÇA DE PINHEIRO/MA
0155	PROMOTORIA DE JUSTIÇA DE PINHEIRO/MA
0156	PROMOTORIA DE JUSTIÇA DE PINHEIRO/MA
0157	PROMOTORIA DE JUSTIÇA DE PINHEIRO/MA
0158	PROMOTORIA DE JUSTIÇA DE PINHEIRO/MA
0159	PROMOTORIA DE JUSTIÇA DE PINHEIRO/MA
0160	PROMOTORIA DE JUSTIÇA DE PINHEIRO/MA
0161	PROMOTORIA DE JUSTIÇA DE PINHEIRO/MA
0162	PROMOTORIA DE JUSTIÇA DE PINHEIRO/MA
0163	PROMOTORIA DE JUSTIÇA DE PINHEIRO/MA
0164	PROMOTORIA DE JUSTIÇA DE PINHEIRO/MA
0165	PROMOTORIA DE JUSTIÇA DE PINHEIRO/MA
0166	PROMOTORIA DE JUSTIÇA DE PINHEIRO/MA
0167	PROMOTORIA DE JUSTIÇA DE PINHEIRO/MA
0168	PROMOTORIA DE JUSTIÇA DE PINHEIRO/MA
0169	PROMOTORIA DE JUSTIÇA DE PINHEIRO/MA
0170	PROMOTORIA DE JUSTIÇA DE PINHEIRO/MA
0171	PROMOTORIA DE JUSTIÇA DE PINHEIRO/MA
0172	PROMOTORIA DE JUSTIÇA DE PINHEIRO/MA
0173	PROMOTORIA DE JUSTIÇA DE PINHEIRO/MA
0174	PROMOTORIA DE JUSTIÇA DE PINHEIRO/MA
0175	PROMOTORIA DE JUSTIÇA DE PINHEIRO/MA
0176	PROMOTORIA DE JUSTIÇA DE PINHEIRO/MA
0177	PROMOTORIA DE JUSTIÇA DE PINHEIRO/MA
0178	PROMOTORIA DE JUSTIÇA DE PINHEIRO/MA
0179	PROMOTORIA DE JUSTIÇA DE PINHEIRO/MA
0180	PROMOTORIA DE JUSTIÇA DE PINHEIRO/MA
0181	PROMOTORIA DE JUSTIÇA DE PINHEIRO/MA
0182	PROMOTORIA DE JUSTIÇA DE PINHEIRO/MA
0183	PROMOTORIA DE JUSTIÇA DE PINHEIRO/MA
0184	PROMOTORIA DE JUSTIÇA DE PINHEIRO/MA
0185	PROMOTORIA DE JUSTIÇA DE PINHEIRO/MA
0186	PROMOTORIA DE JUSTIÇA DE PINHEIRO/MA
0187	PROMOTORIA DE JUSTIÇA DE PINHEIRO/MA
0188	PROMOTORIA DE JUSTIÇA DE PINHEIRO/MA
0189	PROMOTORIA DE JUSTIÇA DE PINHEIRO/MA
0190	PROMOTORIA DE JUSTIÇA DE PINHEIRO/MA
0191	PROMOTORIA DE JUSTIÇA DE PINHEIRO/MA
0192	PROMOTORIA DE JUSTIÇA DE PINHEIRO/MA
0193	PROMOTORIA DE JUSTIÇA DE PINHEIRO/MA
0194	PROMOTORIA DE JUSTIÇA DE PINHEIRO/MA
0195	PROMOTORIA DE JUSTIÇA DE PINHEIRO/MA
0196	PROMOTORIA DE JUSTIÇA DE PINHEIRO/MA
0197	PROMOTORIA DE JUSTIÇA DE PINHEIRO/MA
0198	PROMOTORIA DE JUSTIÇA DE PINHEIRO/MA
0199	PROMOTORIA DE JUSTIÇA DE PINHEIRO/MA
0200	PROMOTORIA DE JUSTIÇA DE PINHEIRO/MA

ANEXO VII A

0124

MINISTÉRIO PÚBLICO
ESTADO DO MARANHÃO
Procuradoria Geral de Justiça

TIPO DO PROJETO:

PROJETO ARQUITETÔNICO DE CONSTRUÇÃO

NOME DO PROJETO:

PROMOTORIAS DE JUSTIÇA DE PINHEIRO

AUTOR DO PROJETO:

ISADORA DA ROCHA
MONTE:02533869341
Isadora da Rocha Monte
Arquiteta e Urbanista - CAU/AR 1191-7

Assinado de forma digital por ISADORA DA ROCHA MONTE:02533869341
Dados: 2020.01.23 12:23:42 -03'00'

ENDEREÇO:

RUA AMADOR AGUIAR, S/N, ANTIGO AEROPORTO - PINHEIRO/MA

CEP:

65118-000

PROPRIETÁRIO:

PROCURADORIA GERAL DE JUSTIÇA - PGJ

TÍTULO:

PLANTA DE SITUAÇÃO E DE LOCALIZAÇÃO

ÁREA TERRENO:

3.850,95m²

ÁREA CONSTRUÍDA:

1.134,80m²

ÁREA LIVRE:

2.716,15m²

COLABORADOR:

RECULO FRONTAL:

13,0m

GABARITO:

TÉRREA

ESCALA:

INDICADA

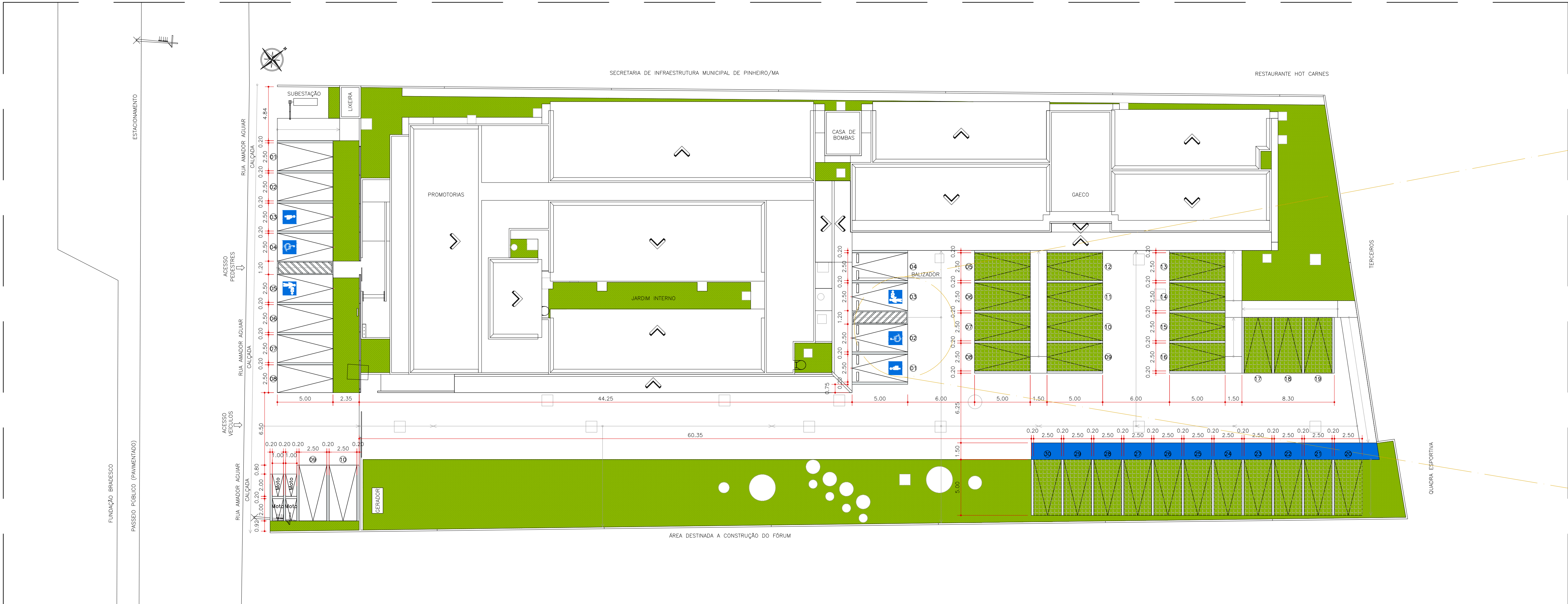
DATA:

09/07/2025

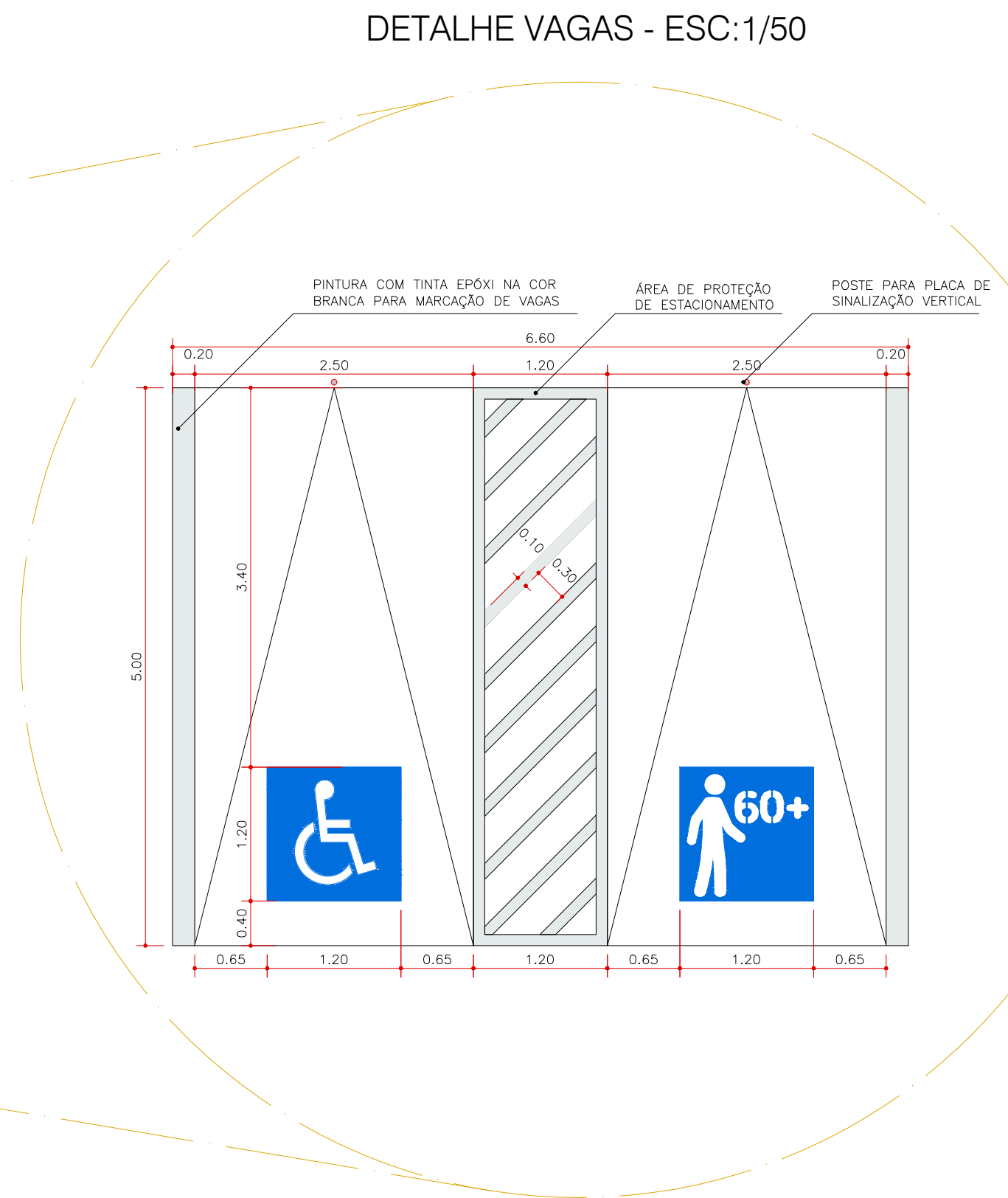
Formato: A0 (1189mm x 841mm)



3 PLANTA DE IMPLANTAÇÃO
ESCALA: 1/100



4 PLANTA DE ESTACIONAMENTO
ESCALA: 1/200



PJ DE PINHEIRO: QUADRO DE NUMERAÇÃO DE FRANCIAS ARQUITETURA	
NUMERAÇÃO	NOME DA FRANCA
0004	PINHEIRO ARQUITETURA - SITUACAO CONSTRUCAO ARP
0005	PINHEIRO ARQUITETURA - SITUACAO CONSTRUCAO ARP
0006	PINHEIRO ARQUITETURA - SITUACAO CONSTRUCAO ARP
0007	PINHEIRO ARQUITETURA - SITUACAO CONSTRUCAO ARP
0008	PINHEIRO ARQUITETURA - SITUACAO CONSTRUCAO ARP
0009	PINHEIRO ARQUITETURA - SITUACAO CONSTRUCAO ARP
0010	PINHEIRO ARQUITETURA - SITUACAO CONSTRUCAO ARP
0011	PINHEIRO ARQUITETURA - SITUACAO CONSTRUCAO ARP
0012	PINHEIRO ARQUITETURA - SITUACAO CONSTRUCAO ARP
0013	PINHEIRO ARQUITETURA - SITUACAO CONSTRUCAO ARP
0014	PINHEIRO ARQUITETURA - SITUACAO CONSTRUCAO ARP
0015	PINHEIRO ARQUITETURA - SITUACAO CONSTRUCAO ARP
0016	PINHEIRO ARQUITETURA - SITUACAO CONSTRUCAO ARP
0017	PINHEIRO ARQUITETURA - SITUACAO CONSTRUCAO ARP
0018	PINHEIRO ARQUITETURA - SITUACAO CONSTRUCAO ARP
0019	PINHEIRO ARQUITETURA - SITUACAO CONSTRUCAO ARP
0020	PINHEIRO ARQUITETURA - SITUACAO CONSTRUCAO ARP
0021	PINHEIRO ARQUITETURA - SITUACAO CONSTRUCAO ARP
0022	PINHEIRO ARQUITETURA - SITUACAO CONSTRUCAO ARP
0023	PINHEIRO ARQUITETURA - SITUACAO CONSTRUCAO ARP
0024	PINHEIRO ARQUITETURA - SITUACAO CONSTRUCAO ARP
0025	PINHEIRO ARQUITETURA - SITUACAO CONSTRUCAO ARP
0026	PINHEIRO ARQUITETURA - SITUACAO CONSTRUCAO ARP
0027	PINHEIRO ARQUITETURA - SITUACAO CONSTRUCAO ARP
0028	PINHEIRO ARQUITETURA - SITUACAO CONSTRUCAO ARP
0029	PINHEIRO ARQUITETURA - SITUACAO CONSTRUCAO ARP
0030	PINHEIRO ARQUITETURA - SITUACAO CONSTRUCAO ARP
0031	PINHEIRO ARQUITETURA - SITUACAO CONSTRUCAO ARP
0032	PINHEIRO ARQUITETURA - SITUACAO CONSTRUCAO ARP
0033	PINHEIRO ARQUITETURA - SITUACAO CONSTRUCAO ARP
0034	PINHEIRO ARQUITETURA - SITUACAO CONSTRUCAO ARP
0035	PINHEIRO ARQUITETURA - SITUACAO CONSTRUCAO ARP
0036	PINHEIRO ARQUITETURA - SITUACAO CONSTRUCAO ARP
0037	PINHEIRO ARQUITETURA - SITUACAO CONSTRUCAO ARP
0038	PINHEIRO ARQUITETURA - SITUACAO CONSTRUCAO ARP
0039	PINHEIRO ARQUITETURA - SITUACAO CONSTRUCAO ARP
0040	PINHEIRO ARQUITETURA - SITUACAO CONSTRUCAO ARP
0041	PINHEIRO ARQUITETURA - SITUACAO CONSTRUCAO ARP
0042	PINHEIRO ARQUITETURA - SITUACAO CONSTRUCAO ARP
0043	PINHEIRO ARQUITETURA - SITUACAO CONSTRUCAO ARP
0044	PINHEIRO ARQUITETURA - SITUACAO CONSTRUCAO ARP
0045	PINHEIRO ARQUITETURA - SITUACAO CONSTRUCAO ARP
0046	PINHEIRO ARQUITETURA - SITUACAO CONSTRUCAO ARP
0047	PINHEIRO ARQUITETURA - SITUACAO CONSTRUCAO ARP
0048	PINHEIRO ARQUITETURA - SITUACAO CONSTRUCAO ARP
0049	PINHEIRO ARQUITETURA - SITUACAO CONSTRUCAO ARP
0050	PINHEIRO ARQUITETURA - SITUACAO CONSTRUCAO ARP
0051	PINHEIRO ARQUITETURA - SITUACAO CONSTRUCAO ARP
0052	PINHEIRO ARQUITETURA - SITUACAO CONSTRUCAO ARP
0053	PINHEIRO ARQUITETURA - SITUACAO CONSTRUCAO ARP
0054	PINHEIRO ARQUITETURA - SITUACAO CONSTRUCAO ARP
0055	PINHEIRO ARQUITETURA - SITUACAO CONSTRUCAO ARP
0056	PINHEIRO ARQUITETURA - SITUACAO CONSTRUCAO ARP
0057	PINHEIRO ARQUITETURA - SITUACAO CONSTRUCAO ARP
0058	PINHEIRO ARQUITETURA - SITUACAO CONSTRUCAO ARP
0059	PINHEIRO ARQUITETURA - SITUACAO CONSTRUCAO ARP
0060	PINHEIRO ARQUITETURA - SITUACAO CONSTRUCAO ARP
0061	PINHEIRO ARQUITETURA - SITUACAO CONSTRUCAO ARP
0062	PINHEIRO ARQUITETURA - SITUACAO CONSTRUCAO ARP
0063	PINHEIRO ARQUITETURA - SITUACAO CONSTRUCAO ARP
0064	PINHEIRO ARQUITETURA - SITUACAO CONSTRUCAO ARP
0065	PINHEIRO ARQUITETURA - SITUACAO CONSTRUCAO ARP
0066	PINHEIRO ARQUITETURA - SITUACAO CONSTRUCAO ARP
0067	PINHEIRO ARQUITETURA - SITUACAO CONSTRUCAO ARP
0068	PINHEIRO ARQUITETURA - SITUACAO CONSTRUCAO ARP
0069	PINHEIRO ARQUITETURA - SITUACAO CONSTRUCAO ARP
0070	PINHEIRO ARQUITETURA - SITUACAO CONSTRUCAO ARP
0071	PINHEIRO ARQUITETURA - SITUACAO CONSTRUCAO ARP
0072	PINHEIRO ARQUITETURA - SITUACAO CONSTRUCAO ARP
0073	PINHEIRO ARQUITETURA - SITUACAO CONSTRUCAO ARP
0074	PINHEIRO ARQUITETURA - SITUACAO CONSTRUCAO ARP
0075	PINHEIRO ARQUITETURA - SITUACAO CONSTRUCAO ARP
0076	PINHEIRO ARQUITETURA - SITUACAO CONSTRUCAO ARP
0077	PINHEIRO ARQUITETURA - SITUACAO CONSTRUCAO ARP
0078	PINHEIRO ARQUITETURA - SITUACAO CONSTRUCAO ARP
0079	PINHEIRO ARQUITETURA - SITUACAO CONSTRUCAO ARP
0080	PINHEIRO ARQUITETURA - SITUACAO CONSTRUCAO ARP
0081	PINHEIRO ARQUITETURA - SITUACAO CONSTRUCAO ARP
0082	PINHEIRO ARQUITETURA - SITUACAO CONSTRUCAO ARP
0083	PINHEIRO ARQUITETURA - SITUACAO CONSTRUCAO ARP
0084	PINHEIRO ARQUITETURA - SITUACAO CONSTRUCAO ARP
0085	PINHEIRO ARQUITETURA - SITUACAO CONSTRUCAO ARP
0086	PINHEIRO ARQUITETURA - SITUACAO CONSTRUCAO ARP
0087	PINHEIRO ARQUITETURA - SITUACAO CONSTRUCAO ARP
0088	PINHEIRO ARQUITETURA - SITUACAO CONSTRUCAO ARP
0089	PINHEIRO ARQUITETURA - SITUACAO CONSTRUCAO ARP
0090	PINHEIRO ARQUITETURA - SITUACAO CONSTRUCAO ARP
0091	PINHEIRO ARQUITETURA - SITUACAO CONSTRUCAO ARP
0092	PINHEIRO ARQUITETURA - SITUACAO CONSTRUCAO ARP
0093	PINHEIRO ARQUITETURA - SITUACAO CONSTRUCAO ARP
0094	PINHEIRO ARQUITETURA - SITUACAO CONSTRUCAO ARP
0095	PINHEIRO ARQUITETURA - SITUACAO CONSTRUCAO ARP
0096	PINHEIRO ARQUITETURA - SITUACAO CONSTRUCAO ARP
0097	PINHEIRO ARQUITETURA - SITUACAO CONSTRUCAO ARP
0098	PINHEIRO ARQUITETURA - SITUACAO CONSTRUCAO ARP
0099	PINHEIRO ARQUITETURA - SITUACAO CONSTRUCAO ARP
0100	PINHEIRO ARQUITETURA - SITUACAO CONSTRUCAO ARP

ANEXO VII A

0224

**MINISTÉRIO PÚBLICO
ESTADO DO MARANHÃO**
Procuradoria Geral de Justiça

TIPO DO PROJETO:
PROJETO ARQUITETÔNICO DE CONSTRUÇÃO

NOME DO PROJETO:
PROMOTORIAS DE JUSTIÇA DE PINHEIRO

AUTOR DO PROJETO:
ISADORA DA ROCHA Assinado de forma digital por ISADORA DA ROCHA MONTESSEUS BRAGA
MONTESSEUS BRAGA Dado: 2026.01.23 12:26:38 -03'00'
Isadora da Rocha Monte
Arquiteta e Urbanista - CAU/AR 119.7

ENDEREÇO:
RUA AMADOR AGUIAR, S/N, ANTO AEROPORTO - PINHEIRO/MA

PROPRIETÁRIO:
PROCURADORIA GERAL DE JUSTIÇA - PGJ

TÍTULO:
IMPLANTAÇÃO E ESTACIONAMENTO

ÁREA TERRENO:
3.850,95m²

ÁREA CONSTRUIDA:
1.134,80m²

ÁREA LIVRE:
2.716,15m²

COLABORADOR:
**RECIO FRONTAL:
13,0m**

GABARITO:
TÉRREA


ESCALA:
INDICADA

DATA:
09/07/2025

Formato: A0 (1189mm x 841mm)



QUADRO DE ESQUADRIAS - PROMOTORIAS																	
Portas						Janelas						Grades					
Sigla	Descrição geral	Descrição detalhada	Larg.	Alt.	Qtz.	Sigla	Descrição geral	Descrição detalhada	Larg.	Alt.	Qtz.	Sigla	Descrição geral	Descrição detalhada	Larg.	Alt.	Qtz.
P01	PORTA TIPO ABIR EM MADEIRA SEM-CALA LAMINADA COM PAREDE DE ALVENARIA	Porta para abertura de armário tipo abir em madeira semi-cala laminada, altura (50cm) e caixa em madeira trípico tipo abir, com fechadura e barra horizontal, acabamento em grampo verde usabuto.	0,21	0,21	0,04	P02	JANELA COM 3 FOLHAS FIXAS E 1 FOLHA EM VÍDEO TEMPERADO LISO FINO 8mm	Janela (12x12 folhas fixas e 02 folhas fixas) com moldura em alumínio anodizado branco e vidro trípico tipo abir, com fechadura e barra horizontal, aplicação de fecho tipo cremo na abertura e a portão em grampo verde usabuto.	1,5	1,48	0,01	G01	GRADIL NYLONF 30 COM 260x50cm	Gradil NYlonF 30, barra 260x50, diâmetro 5mm, pintura em pó, acabamento em pintura em grampo verde usabuto.	2,06	0,26	0,01
P02	PORTA TIPO ABIR EM MADEIRA SEM-CALA LAMINADA PARA PAREDE DE CIMENTO	Porta para abertura de armário tipo abir em madeira semi-cala laminada, altura (50cm) e caixa em madeira trípico tipo abir, com fechadura e barra horizontal, acabamento em grampo verde usabuto.	0,21	0,21	0,04	P03	JANELA COM 2 FOLHAS FIXAS E 2 FOLHAS DE CORNER COM VÍDEO TEMPERADO LISO FINO 8mm	Janela (12x12 folhas fixas e 02 folhas de corner) com moldura em alumínio anodizado branco e vidro trípico tipo abir, com fechadura e barra horizontal, aplicação de fecho tipo cremo na abertura e a portão em grampo verde usabuto.	3,0	1,4	0,02	G02	GRADIL DE FERRO EM BARBA CHATA (GRADIL DE BARRA) 1,50x1,50cm	Gradil de ferro em barra chata tipo abir com acabamento em pintura em grampo verde usabuto.	1,5	0,27	0,01
P03	PORTA TIPO ABIR EM MADEIRA SEM-CALA LAMINADA COM CHAPA METÁLICA E ALUMINIO ANODIZADO BRANCO	Porta para abertura de armário tipo abir em madeira semi-cala laminada com chapa e caixa em madeira, tipo abir, com fechadura e barra horizontal, acabamento em grampo verde usabuto.	0,21	0,21	0,04	P04	JANELA COM 2 FOLHAS FIXAS E 2 FOLHAS DE CORNER COM VÍDEO TEMPERADO LISO FINO 8mm	Janela (12x12 folhas fixas e 02 folhas de corner) com moldura em alumínio anodizado branco e vidro trípico tipo abir, com fechadura e barra horizontal, aplicação de fecho tipo cremo na abertura e a portão em grampo verde usabuto.	1,5	1,48	0,02	G03	GRADIL DE FERRO EM BARBA CHATA (GRADIL DE BARRA) 1,50x1,50cm	Gradil de ferro em barra chata tipo abir com acabamento em pintura em grampo verde usabuto.	1,5	0,27	0,01
P04	PORTA TIPO ABIR EM VÍDEO TEMPERADO LISO INCOLORE 3mm	Porta tipo abir em alumínio natural, pintura, aplicação de fecho tipo cremo na abertura e a portão em grampo verde usabuto.	0,21	0,21	0,04	P05	JANELA COM 2 FOLHAS FIXAS E 2 FOLHAS DE CORNER COM VÍDEO TEMPERADO LISO INCOLORE 3mm	Janela (12x12 folhas fixas e 02 folhas de corner) com moldura em alumínio anodizado branco e vidro trípico tipo abir, com fechadura e barra horizontal, aplicação de fecho tipo cremo na abertura e a portão em grampo verde usabuto.	1,5	1,48	0,02	G04	GRADIL DE FERRO EM BARBA CHATA (GRADIL DE BARRA) 1,50x1,50cm	Gradil de ferro em barra chata tipo abir com acabamento em pintura em grampo verde usabuto.	1,5	0,27	0,01
P05	PORTA TIPO ABIR EM VÍDEO TEMPERADO LISO INCOLORE 3mm	Porta tipo abir em alumínio natural, pintura, aplicação de fecho tipo cremo na abertura e a portão em grampo verde usabuto.	0,21	0,21	0,04	P06	JANELA COM 2 FOLHAS FIXAS E 2 FOLHAS DE CORNER COM VÍDEO TEMPERADO LISO INCOLORE 3mm	Janela (12x12 folhas fixas e 02 folhas de corner) com moldura em alumínio anodizado branco e vidro trípico tipo abir, com fechadura e barra horizontal, aplicação de fecho tipo cremo na abertura e a portão em grampo verde usabuto.	1,5	1,48	0,02	G05	GRADIL DE FERRO EM BARBA CHATA (GRADIL DE BARRA) 1,50x1,50cm	Gradil de ferro em barra chata tipo abir com acabamento em pintura em grampo verde usabuto.	1,5	0,27	0,01
P06	PORTA TIPO ABIR EM VÍDEO TEMPERADO LISO INCOLORE 3mm	Porta tipo abir em alumínio natural, pintura, aplicação de fecho tipo cremo na abertura e a portão em grampo verde usabuto.	0,21	0,21	0,04	P07	JANELA COM 2 FOLHAS FIXAS E 2 FOLHAS DE CORNER COM VÍDEO TEMPERADO LISO INCOLORE 3mm	Janela (12x12 folhas fixas e 02 folhas de corner) com moldura em alumínio anodizado branco e vidro trípico tipo abir, com fechadura e barra horizontal, aplicação de fecho tipo cremo na abertura e a portão em grampo verde usabuto.	1,5	1,48	0,02	G06	GRADIL DE FERRO EM BARBA CHATA (GRADIL DE BARRA) 1,50x1,50cm	Gradil de ferro em barra chata tipo abir com acabamento em pintura em grampo verde usabuto.	1,5	0,27	0,01
P07	PORTA TIPO ABIR EM VÍDEO TEMPERADO LISO INCOLORE 3mm	Porta tipo abir em alumínio natural, pintura, aplicação de fecho tipo cremo na abertura e a portão em grampo verde usabuto.	0,21	0,21	0,04	P08	JANELA COM 2 FOLHAS FIXAS E 2 FOLHAS DE CORNER COM VÍDEO TEMPERADO LISO INCOLORE 3mm	Janela (12x12 folhas fixas e 02 folhas de corner) com moldura em alumínio anodizado branco e vidro trípico tipo abir, com fechadura e barra horizontal, aplicação de fecho tipo cremo na abertura e a portão em grampo verde usabuto.	1,5	1,48	0,02	G07	GRADIL DE FERRO EM BARBA CHATA (GRADIL DE BARRA) 1,50x1,50cm	Gradil de ferro em barra chata tipo abir com acabamento em pintura em grampo verde usabuto.	1,5	0,27	0,01
P08	PORTA TIPO ABIR EM VÍDEO TEMPERADO LISO INCOLORE 3mm	Porta tipo abir em alumínio natural, pintura, aplicação de fecho tipo cremo na abertura e a portão em grampo verde usabuto.	0,21	0,21	0,04	P09	JANELA COM 2 FOLHAS FIXAS E 2 FOLHAS DE CORNER COM VÍDEO TEMPERADO LISO INCOLORE 3mm	Janela (12x12 folhas fixas e 02 folhas de corner) com moldura em alumínio anodizado branco e vidro trípico tipo abir, com fechadura e barra horizontal, aplicação de fecho tipo cremo na abertura e a portão em grampo verde usabuto.	1,5	1,48	0,02	G08	GRADIL DE FERRO EM BARBA CHATA (GRADIL DE BARRA) 1,50x1,50cm	Gradil de ferro em barra chata tipo abir com acabamento em pintura em grampo verde usabuto.	1,5	0,27	0,01
P09	PORTA TIPO ABIR EM VÍDEO TEMPERADO LISO INCOLORE 3mm	Porta tipo abir em alumínio natural, pintura, aplicação de fecho tipo cremo na abertura e a portão em grampo verde usabuto.	0,21	0,21	0,04	P10	JANELA COM 2 FOLHAS FIXAS E 2 FOLHAS DE CORNER COM VÍDEO TEMPERADO LISO INCOLORE 3mm	Janela (12x12 folhas fixas e 02 folhas de corner) com moldura em alumínio anodizado branco e vidro trípico tipo abir, com fechadura e barra horizontal, aplicação de fecho tipo cremo na abertura e a portão em grampo verde usabuto.	1,5	1,48	0,02	G09	GRADIL DE FERRO EM BARBA CHATA (GRADIL DE BARRA) 1,50x1,50cm	Gradil de ferro em barra chata tipo abir com acabamento em pintura em grampo verde usabuto.	1,5	0,27	0,01
P10	PORTA TIPO ABIR EM VÍDEO TEMPERADO LISO INCOLORE 3mm	Porta tipo abir em alumínio natural, pintura, aplicação de fecho tipo cremo na abertura e a portão em grampo verde usabuto.	0,21	0,21	0,04	P11	JANELA COM 2 FOLHAS FIXAS E 2 FOLHAS DE CORNER COM VÍDEO TEMPERADO LISO INCOLORE 3mm	Janela (12x12 folhas fixas e 02 folhas de corner) com moldura em alumínio anodizado branco e vidro trípico tipo abir, com fechadura e barra horizontal, aplicação de fecho tipo cremo na abertura e a portão em grampo verde usabuto.	1,5	1,48	0,02	G10	GRADIL DE FERRO EM BARBA CHATA (GRADIL DE BARRA) 1,50x1,50cm	Gradil de ferro em barra chata tipo abir com acabamento em pintura em grampo verde usabuto.	1,5	0,27	0,01
P11	PORTA TIPO ABIR EM VÍDEO TEMPERADO LISO INCOLORE 3mm	Porta tipo abir em alumínio natural, pintura, aplicação de fecho tipo cremo na abertura e a portão em grampo verde usabuto.	0,21	0,21	0,04	P12	JANELA COM 2 FOLHAS FIXAS E 2 FOLHAS DE CORNER COM VÍDEO TEMPERADO LISO INCOLORE 3mm	Janela (12x12									

 <div> MINISTÉRIO PÚBLICO ESTADO DO MARANHÃO Procuradoria Geral de Justiça </div>		
TIPO DO PROJETO: PROJETO ARQUITETÔNICO DE CONSTRUÇÃO		
NOME DO PROJETO: PROMOTORIAS DE JUSTIÇA DE PINHEIRO		
AUTOR DO PROJETO: <div> <div> ISADORA DA ROCHA MONTE-02533869341 </div> <div> <i>Assinado de forma digital por ISADORA DA ROCHA MONTE-02533869341 Data: 20/08/21 13:23:05 -03'00'</i> </div> </div> <div> Isadora da Rocha Monte Arquiteta e Urbanista - CAUI AB11917-7 </div>		
ENDEREÇO: RUA AMADOR AGUIAR, SN, ANTIGO AEROPORTO - PINHEIROIMA	ZONA: -	
PROPRIETÁRIO: PROCURADORIA GERAL DE JUSTIÇA - PGJ		
TÍTULO: <div> PLANTA BAIXA </div>		
ÁREA TERRENO: 8.850,95m²	ÁREA CONSTRUIDA: 1.134,80m²	ÁREA LIVRE: 2.716,15m²
COLABORADOR: REGIO FROSTAL	REGIO FROSTAL: 13,0m	GARANTIA: TÉRREA
ESCALA: 1/50	DATA: 09/07/2025	



10

PLANTA BAIXA - GAECO

ESCALA: 1/50

AMBIENTES	QUADRO DE ACABAMENTOS - GAECO					
	PISOS E SUPERFÍCIES HORIZONTAIS	VEDAÇÕES, REVESTIMENTOS E SUPERFÍCIES VERTICAIS	TETOS			
	1	2	3	4	5	6
ENTRADA	x	x	x	x	x	x
RECEPÇÃO	x	x	x	x	x	x
REUNIAO/DEPOIMENTOS	x	x	x	x	x	x
ADMINISTRATIVO	x	x	x	x	x	x
GABINETES	x	x	x	x	x	x
ALMOXARIFADO	x	x	x	x	x	x
SALA DE RACK	x	x	x	x	x	x
CUSTÓDIA	x	x	x	x	x	x
SALA COFRE	x	x	x	x	x	x
OPERACOES	x	x	x	x	x	x
ANALISE	x	x	x	x	x	x
SEGURANCA INSTITUCIONAL	x	x	x	x	x	x
ASSESSORIAS	x	x	x	x	x	x
VIDEO-MONITORAMENTO	x	x	x	x	x	x
POLICIA CIVIL DELEGADO	x	x	x	x	x	x
CIRCULACOES	x	x	x	x	x	x
COPA	x	x	x	x	x	x
WC'S	x	x	x	x	x	x
ESTACIONAMENTO	x	x	x	x	x	x
ACESSO VEICULOS	x	x	x	x	x	x
CALÇADAS INTERNAS	x	x	x	x	x	x
AREA EXTERNA	x	x	x	x	x	x

QUADRO DE ESQUADRIAS - GAECO

Janelas

Sigla	Descrição geral	Larg.	Alt.	Un.	Qt.	Sigla	Descrição geral	Larg.	Alt.	Un.	Qt.
P1	Porta para parede de alvenaria tipo abrir em madeira semi-cilíndrica, altura (50cm) e caixa em madeira bruta tipo alvenaria de acordo com o ABNT NBR 9050/2002 e sobre em granito verde usatuba.	0,9	2,1	m	06	21	JANELA COM 1 FOLHAS FIXAS E 1 FOLHA DE CORREER COM VIBRO TEMPERADO LISO FUMÊ BRN	0,6	1,4	m	07
P2	Porta para parede de alvenaria tipo abrir em madeira semi-cilíndrica, altura (50cm) e caixa em madeira bruta tipo alvenaria de acordo com o ABNT NBR 9050/2002 e sobre em granito verde usatuba.	0,9	2,1	m	17	33	JANELA COM 02 FOLHAS FIXAS E 02 FOLHAS DE CORREER COM VIBRO TEMPERADO LISO FUMÊ BRN	0,6	1,4	m	01
P3	Porta para parede de alvenaria tipo abrir em madeira semi-cilíndrica, altura (50cm) e caixa em madeira bruta tipo alvenaria de acordo com o ABNT NBR 9050/2002 e sobre em granito verde usatuba.	0,9	2,1	m	02	35	JANELA COM 02 FOLHAS FIXAS E 02 FOLHAS DE CORREER COM VIBRO TEMPERADO LISO FUMÊ BRN	0,6	1,4	m	02
P5	Porta para parede de alvenaria tipo abrir em madeira semi-cilíndrica, altura (50cm) e caixa em madeira bruta tipo alvenaria de acordo com o ABNT NBR 9050/2002 e sobre em granito verde usatuba.	0,9	2,1	m	01	36	JANELA COM 02 FOLHAS FIXAS E 02 FOLHAS DE CORREER COM VIBRO TEMPERADO LISO FUMÊ BRN	0,6	1,4	m	02
E2	ESQUADRIA PELE DE VIBRO (RECEPÇÃO GAECO)	5,25	3,40	m	01	312	JANELA COM 1 FOLHAS FIXAS E 2 FOLHAS DE CORREER COM VIBRO TEMPERADO LISO FUMÊ BRN	0,6	1,4	m	01

Grades

Sigla	Descrição geral	Larg.	Alt.	Un.	Qt.	Sigla	Descrição geral	Larg.	Alt.	Un.	Qt.
G1	Grade de ferro em barra chata fixa, inserida no vão da esquadria (parte externa) com acabamento em pintura esmalte sintético brilhante a base d'água na cor branca - JANELAS TIPO 32.	1,5	1,4	m	07	G1	Grade de ferro em barra chata fixa, inserida no vão da esquadria (parte externa) com acabamento em pintura esmalte sintético brilhante a base d'água na cor branca - JANELAS TIPO 32.	1,5	1,4	m	07
G2	Grade de ferro em barra chata fixa, inserida no vão da esquadria (parte externa) com acabamento em pintura esmalte sintético brilhante a base d'água na cor branca - JANELAS TIPO 32.	0,6	1,4	m	01	G2	Grade de ferro em barra chata fixa, inserida no vão da esquadria (parte externa) com acabamento em pintura esmalte sintético brilhante a base d'água na cor branca - JANELAS TIPO 32.	0,6	1,4	m	01
G3	Grade de ferro em barra chata fixa, inserida no vão da esquadria (parte externa) com acabamento em pintura esmalte sintético brilhante a base d'água na cor branca - JANELAS TIPO 32.	2,0	0,6	m	02	G3	Grade de ferro em barra chata fixa, inserida no vão da esquadria (parte externa) com acabamento em pintura esmalte sintético brilhante a base d'água na cor branca - JANELAS TIPO 32.	2,0	0,6	m	02
G4	Grade de ferro em barra chata fixa, inserida no vão da esquadria (parte externa) com acabamento em pintura esmalte sintético brilhante a base d'água na cor branca - JANELAS TIPO 32.	2,5	1,4	m	09	G4	Grade de ferro em barra chata fixa, inserida no vão da esquadria (parte externa) com acabamento em pintura esmalte sintético brilhante a base d'água na cor branca - JANELAS TIPO 32.	2,5	1,4	m	09
G5	Grade de ferro em barra chata fixa, inserida no vão da esquadria (parte externa) com acabamento em pintura esmalte sintético brilhante a base d'água na cor branca - JANELAS TIPO 32.	1,4	1,4	m	01	G5	Grade de ferro em barra chata fixa, inserida no vão da esquadria (parte externa) com acabamento em pintura esmalte sintético brilhante a base d'água na cor branca - JANELAS TIPO 32.	1,4	1,4	m	01
G6	Grade de ferro em barra chata fixa, inserida no vão da esquadria (parte externa) com acabamento em pintura esmalte sintético brilhante a base d'água na cor branca - JANELAS TIPO 32.	12	1,4	m	01	G6	Grade de ferro em barra chata fixa, inserida no vão da esquadria (parte externa) com acabamento em pintura esmalte sintético brilhante a base d'água na cor branca - JANELAS TIPO 32.	12	1,4	m	01
G7	Grade de ferro em barra chata fixa, inserida no vão da esquadria (parte externa) com acabamento em pintura esmalte sintético brilhante a base d'água na cor branca - JANELAS TIPO 32.	0,7	0,7	m	04	G7	Grade de ferro em barra chata fixa, inserida no vão da esquadria (parte externa) com acabamento em pintura esmalte sintético brilhante a base d'água na cor branca - JANELAS TIPO 32.	0,7	0,7	m	04
G8	Grade de ferro em barra chata fixa, inserida no vão da esquadria (parte externa) com acabamento em pintura esmalte sintético brilhante a base d'água na cor branca - JANELAS TIPO 32.	1,4	0,7	m	02	G8	Grade de ferro em barra chata fixa, inserida no vão da esquadria (parte externa) com acabamento em pintura esmalte sintético brilhante a base d'água na cor branca - JANELAS TIPO 32.	1,4	0,7	m	02
G9	Grade de ferro em barra chata fixa, inserida no vão da esquadria (parte externa) com acabamento em pintura esmalte sintético brilhante a base d'água na cor branca - JANELAS TIPO 32.	1,8	0,7	m	01	G9	Grade de ferro em barra chata fixa, inserida no vão da esquadria (parte externa) com acabamento em pintura esmalte sintético brilhante a base d'água na cor branca - JANELAS TIPO 32.	1,8	0,7	m	01

ANEXO VII A

05

24

MINISTÉRIO PÚBLICO

ESTADO DO MARANHÃO

Procuradoria Geral de Justiça

Tipo do Projeto:

PROJETO ARQUITETÔNICO DE CONSTRUÇÃO

Nome do Projeto:

PROMOTORIAS DE JUSTIÇA DE PINHEIRO

Isadora da Rocha

Arquiteta e Urbanista - CAU 119.119-7

PROCURADORIA GERAL DE JUSTIÇA - PGJ

PLANTA BAIXA - GAECO

ÁREA TERRENO: 3.850,95m²

ÁREA CONSTRUÍDA: 1.134,80m²

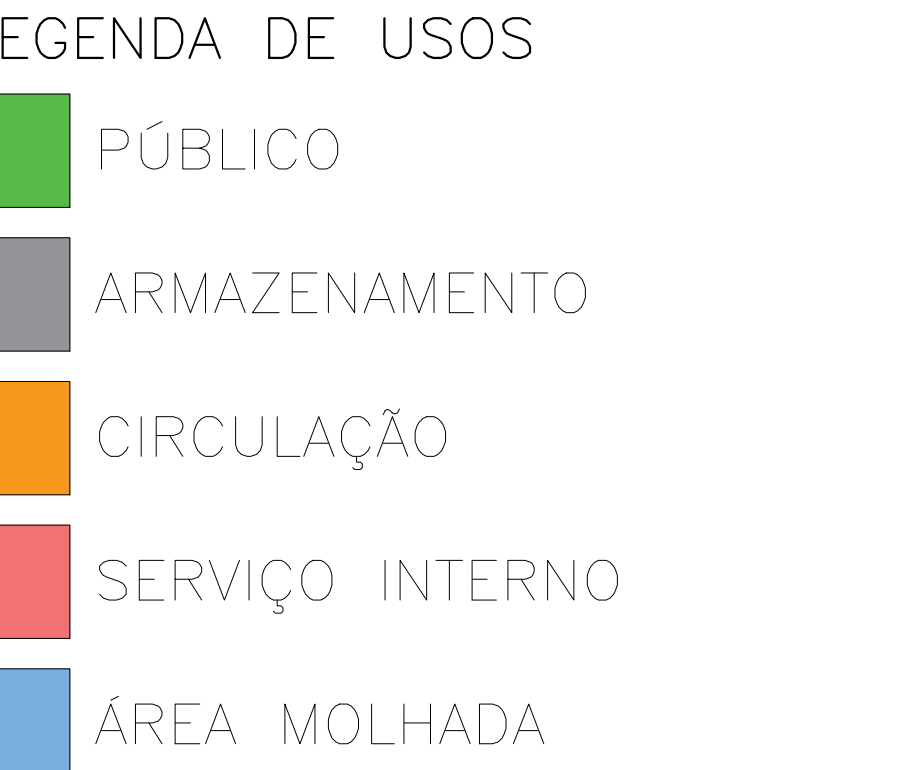
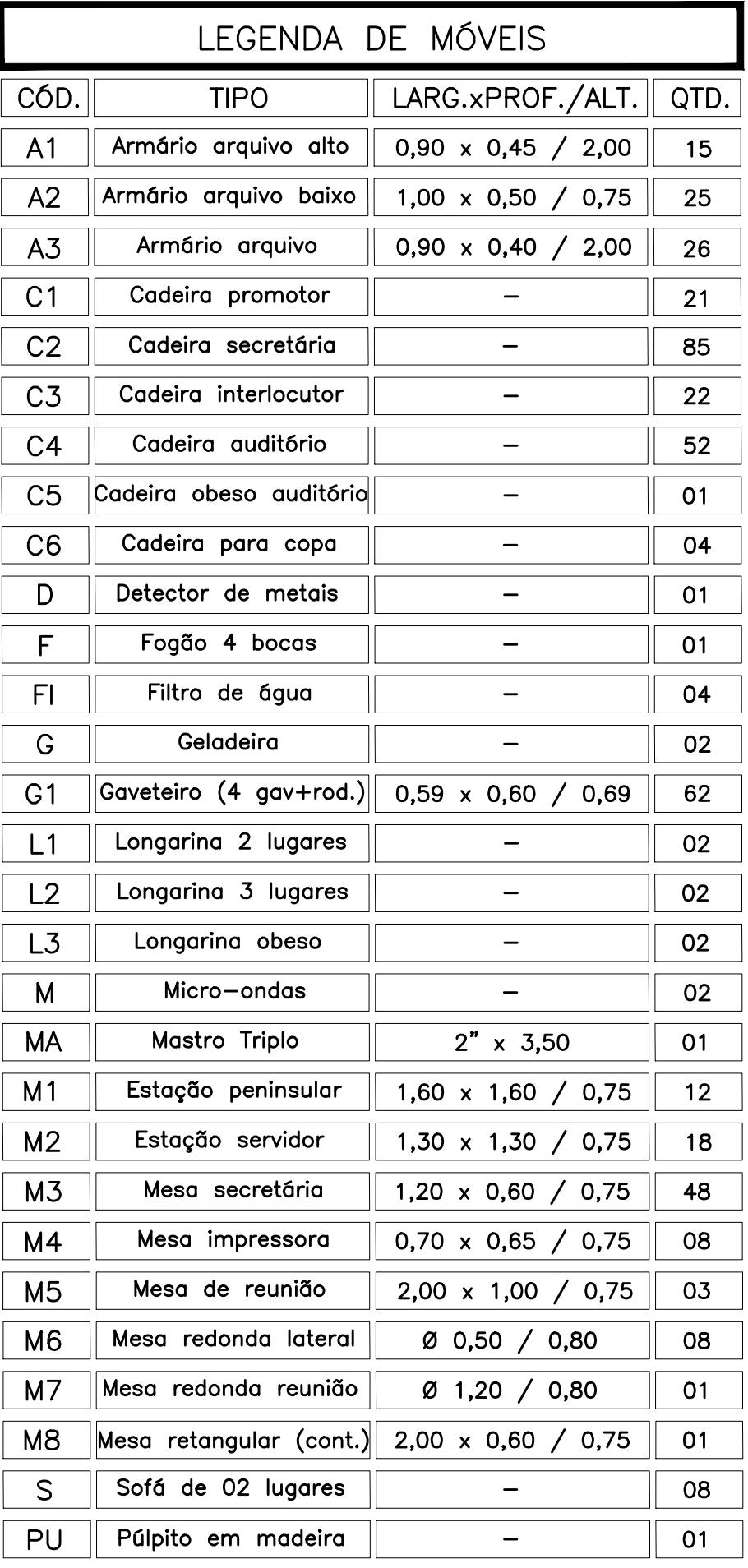
ÁREA LIVRE: 2.716,15m²

COLABORADOR: RECUO FROTA

ESCALA: 1/50

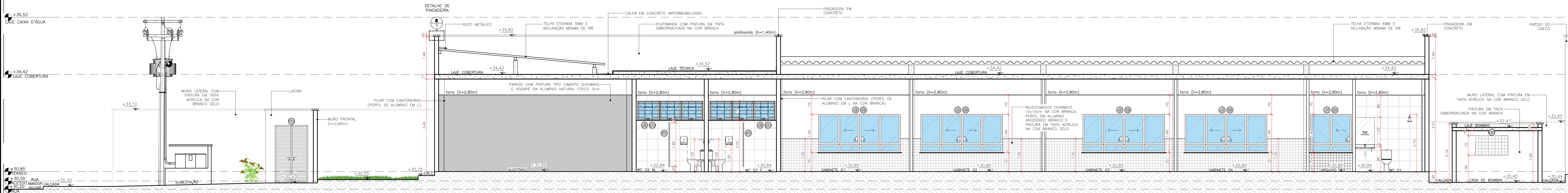
DATA: 09/07/2025

Formado: Ad (1189m x 841m)

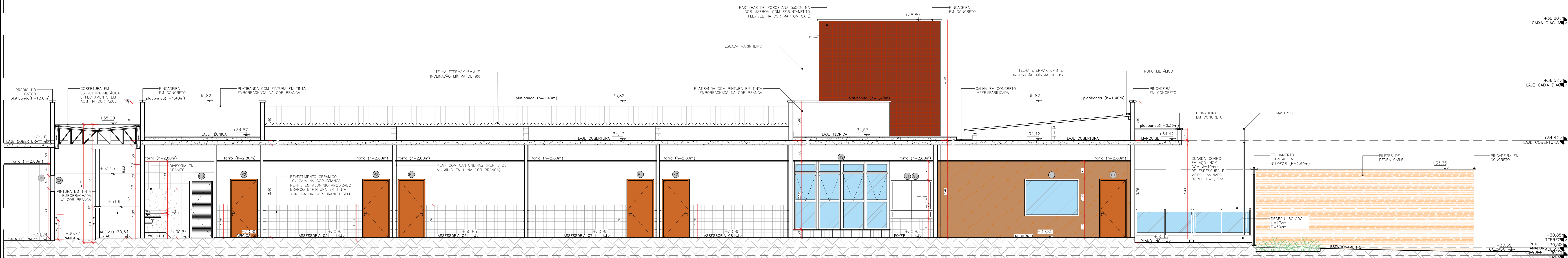
[illegible]

ANEXO VII A

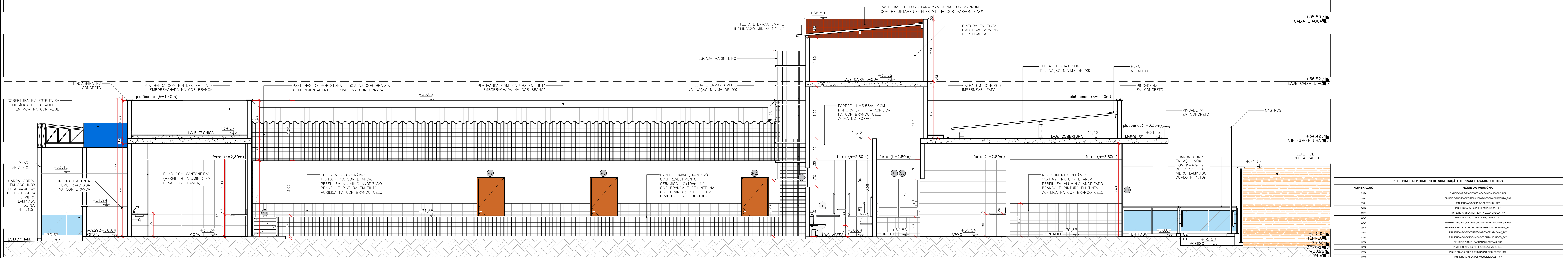
		ESTADO DO MARANHÃO Procuradoria Geral de Justiça	
TÍTULO DO PROJETO:			
PROJETO ARQUITETÔNICO DE CONSTRUÇÃO			
NOME DO PROJETO:			
PROMOTORIAS DE JUSTIÇA DE PINHEIRO			
AUTOR DO PROJETO:			
ISADORA DA ROCHA MONTE:02533869341		Assinado de forma digital por ISADORA DA ROCHA: 02533869341 Data: 2025.01.27 12:54:43 -0300	
Isadora da Rocha Monte Arquiteta e Urbanista - CAUI AP 11917-1			
ENDEREÇO:		ZONA:	
RUA AMAJOR AGUIAR, S/N, ANTIGO AEROPORTO - PINHEIROMA		-	
PROPRIETÁRIO:			
PROCURADORIA GERAL DE JUSTIÇA - PGJ			
TÍTULO:			
PLANTA DE LAYOUT E DE USOS			
ÁREA TERRENO:	ÁREA CONSTRUÍDA:	ÁREA LIVRE:	
3.850,95m²	1.134,80m²	2.716,15m²	
COLABORADOR:	RECUBO FRONTAL:	GARANTIA:	
	13,0m	TERREA	
	ESCALA:	DATA:	
	1/100	09/07/2025	



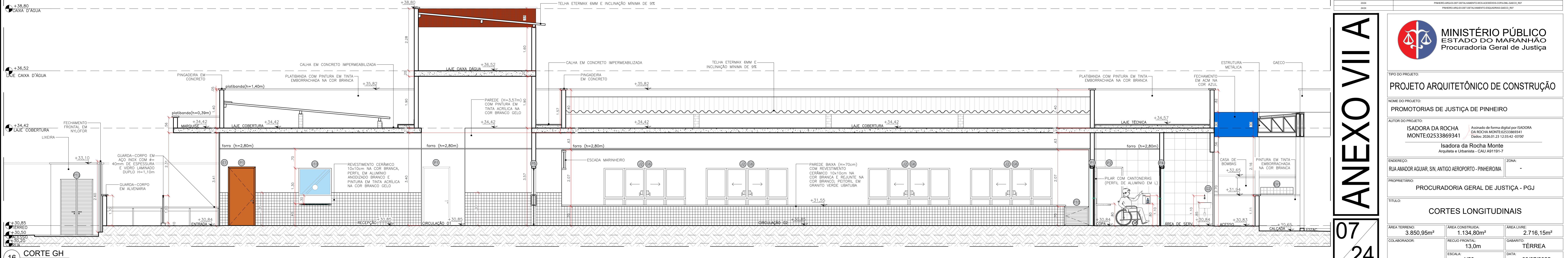
13 CORTE AB
ESCALA: 1/50



14 CORTE CD
ESCALA: 1/50



15 CORTE EF
ESCALA: 1/50



16 CORTE GH
ESCALA: 1/50

NÚMERAÇÃO		PJ DE PINHEIRO: QUADRO DE NUMERAÇÃO DE FRANCIAS ARQUITETURA
		NOME DA FRANCHA
0004		PINHEIRO ARQUITETURA: PLANO DE COBERTURA, RPT
0005		PINHEIRO ARQUITETURA: PLANO DE COBERTURA, RPT
0006		PINHEIRO ARQUITETURA: PLANO DE COBERTURA, RPT
0007		PINHEIRO ARQUITETURA: PLANO DE COBERTURA, RPT
0008		PINHEIRO ARQUITETURA: PLANO DE COBERTURA, RPT
0009		PINHEIRO ARQUITETURA: PLANO DE COBERTURA, RPT
0010		PINHEIRO ARQUITETURA: PLANO DE COBERTURA, RPT
0011		PINHEIRO ARQUITETURA: PLANO DE COBERTURA, RPT
0012		PINHEIRO ARQUITETURA: PLANO DE COBERTURA, RPT
0013		PINHEIRO ARQUITETURA: PLANO DE COBERTURA, RPT
0014		PINHEIRO ARQUITETURA: PLANO DE COBERTURA, RPT
0015		PINHEIRO ARQUITETURA: PLANO DE COBERTURA, RPT
0016		PINHEIRO ARQUITETURA: PLANO DE COBERTURA, RPT
0017		PINHEIRO ARQUITETURA: PLANO DE COBERTURA, RPT
0018		PINHEIRO ARQUITETURA: PLANO DE COBERTURA, RPT
0019		PINHEIRO ARQUITETURA: PLANO DE COBERTURA, RPT
0020		PINHEIRO ARQUITETURA: PLANO DE COBERTURA, RPT
0021		PINHEIRO ARQUITETURA: PLANO DE COBERTURA, RPT
0022		PINHEIRO ARQUITETURA: PLANO DE COBERTURA, RPT
0023		PINHEIRO ARQUITETURA: PLANO DE COBERTURA, RPT
0024		PINHEIRO ARQUITETURA: PLANO DE COBERTURA, RPT
0025		PINHEIRO ARQUITETURA: PLANO DE COBERTURA, RPT
0026		PINHEIRO ARQUITETURA: PLANO DE COBERTURA, RPT
0027		PINHEIRO ARQUITETURA: PLANO DE COBERTURA, RPT
0028		PINHEIRO ARQUITETURA: PLANO DE COBERTURA, RPT
0029		PINHEIRO ARQUITETURA: PLANO DE COBERTURA, RPT
0030		PINHEIRO ARQUITETURA: PLANO DE COBERTURA, RPT
0031		PINHEIRO ARQUITETURA: PLANO DE COBERTURA, RPT
0032		PINHEIRO ARQUITETURA: PLANO DE COBERTURA, RPT
0033		PINHEIRO ARQUITETURA: PLANO DE COBERTURA, RPT
0034		PINHEIRO ARQUITETURA: PLANO DE COBERTURA, RPT
0035		PINHEIRO ARQUITETURA: PLANO DE COBERTURA, RPT
0036		PINHEIRO ARQUITETURA: PLANO DE COBERTURA, RPT
0037		PINHEIRO ARQUITETURA: PLANO DE COBERTURA, RPT
0038		PINHEIRO ARQUITETURA: PLANO DE COBERTURA, RPT
0039		PINHEIRO ARQUITETURA: PLANO DE COBERTURA, RPT
0040		PINHEIRO ARQUITETURA: PLANO DE COBERTURA, RPT
0041		PINHEIRO ARQUITETURA: PLANO DE COBERTURA, RPT
0042		PINHEIRO ARQUITETURA: PLANO DE COBERTURA, RPT
0043		PINHEIRO ARQUITETURA: PLANO DE COBERTURA, RPT
0044		PINHEIRO ARQUITETURA: PLANO DE COBERTURA, RPT
0045		PINHEIRO ARQUITETURA: PLANO DE COBERTURA, RPT
0046		PINHEIRO ARQUITETURA: PLANO DE COBERTURA, RPT
0047		PINHEIRO ARQUITETURA: PLANO DE COBERTURA, RPT
0048		PINHEIRO ARQUITETURA: PLANO DE COBERTURA, RPT
0049		PINHEIRO ARQUITETURA: PLANO DE COBERTURA, RPT
0050		PINHEIRO ARQUITETURA: PLANO DE COBERTURA, RPT
0051		PINHEIRO ARQUITETURA: PLANO DE COBERTURA, RPT
0052		PINHEIRO ARQUITETURA: PLANO DE COBERTURA, RPT
0053		PINHEIRO ARQUITETURA: PLANO DE COBERTURA, RPT
0054		PINHEIRO ARQUITETURA: PLANO DE COBERTURA, RPT
0055		PINHEIRO ARQUITETURA: PLANO DE COBERTURA, RPT
0056		PINHEIRO ARQUITETURA: PLANO DE COBERTURA, RPT
0057		PINHEIRO ARQUITETURA: PLANO DE COBERTURA, RPT
0058		PINHEIRO ARQUITETURA: PLANO DE COBERTURA, RPT
0059		PINHEIRO ARQUITETURA: PLANO DE COBERTURA, RPT
0060		PINHEIRO ARQUITETURA: PLANO DE COBERTURA, RPT
0061		PINHEIRO ARQUITETURA: PLANO DE COBERTURA, RPT
0062		PINHEIRO ARQUITETURA: PLANO DE COBERTURA, RPT
0063		PINHEIRO ARQUITETURA: PLANO DE COBERTURA, RPT
0064		PINHEIRO ARQUITETURA: PLANO DE COBERTURA, RPT
0065		PINHEIRO ARQUITETURA: PLANO DE COBERTURA, RPT
0066		PINHEIRO ARQUITETURA: PLANO DE COBERTURA, RPT
0067		PINHEIRO ARQUITETURA: PLANO DE COBERTURA, RPT
0068		PINHEIRO ARQUITETURA: PLANO DE COBERTURA, RPT
0069		PINHEIRO ARQUITETURA: PLANO DE COBERTURA, RPT
0070		PINHEIRO ARQUITETURA: PLANO DE COBERTURA, RPT
0071		PINHEIRO ARQUITETURA: PLANO DE COBERTURA, RPT
0072		PINHEIRO ARQUITETURA: PLANO DE COBERTURA, RPT
0073		PINHEIRO ARQUITETURA: PLANO DE COBERTURA, RPT
0074		PINHEIRO ARQUITETURA: PLANO DE COBERTURA, RPT
0075		PINHEIRO ARQUITETURA: PLANO DE COBERTURA, RPT
0076		PINHEIRO ARQUITETURA: PLANO DE COBERTURA, RPT
0077		PINHEIRO ARQUITETURA: PLANO DE COBERTURA, RPT
0078		PINHEIRO ARQUITETURA: PLANO DE COBERTURA, RPT
0079		PINHEIRO ARQUITETURA: PLANO DE COBERTURA, RPT
0080		PINHEIRO ARQUITETURA: PLANO DE COBERTURA, RPT
0081		PINHEIRO ARQUITETURA: PLANO DE COBERTURA, RPT
0082		PINHEIRO ARQUITETURA: PLANO DE COBERTURA, RPT
0083		PINHEIRO ARQUITETURA: PLANO DE COBERTURA, RPT
0084		PINHEIRO ARQUITETURA: PLANO DE COBERTURA, RPT
0085		PINHEIRO ARQUITETURA: PLANO DE COBERTURA, RPT
0086		PINHEIRO ARQUITETURA: PLANO DE COBERTURA, RPT
0087		PINHEIRO ARQUITETURA: PLANO DE COBERTURA, RPT
0088		PINHEIRO ARQUITETURA: PLANO DE COBERTURA, RPT
0089		PINHEIRO ARQUITETURA: PLANO DE COBERTURA, RPT
0090		PINHEIRO ARQUITETURA: PLANO DE COBERTURA, RPT
0091		PINHEIRO ARQUITETURA: PLANO DE COBERTURA, RPT
0092		PINHEIRO ARQUITETURA: PLANO DE COBERTURA, RPT
0093		PINHEIRO ARQUITETURA: PLANO DE COBERTURA, RPT
0094		PINHEIRO ARQUITETURA: PLANO DE COBERTURA, RPT
0095		PINHEIRO ARQUITETURA: PLANO DE COBERTURA, RPT
0096		PINHEIRO ARQUITETURA: PLANO DE COBERTURA, RPT
0097		PINHEIRO ARQUITETURA: PLANO DE COBERTURA, RPT
0098		PINHEIRO ARQUITETURA: PLANO DE COBERTURA, RPT
0099		PINHEIRO ARQUITETURA: PLANO DE COBERTURA, RPT
0100		PINHEIRO ARQUITETURA: PLANO DE COBERTURA, RPT

ANEXO VII A

0724

**MINISTÉRIO PÚBLICO
ESTADO DO MARANHÃO**
Procuradoria Geral de Justiça

TIPO DO PROJETO:
PROJETO ARQUITETÔNICO DE CONSTRUÇÃO

NOME DO PROJETO:
PROMOTORIAS DE JUSTIÇA DE PINHEIRO

AUTOR DO PROJETO:
**ISADORA DA ROCHA
MONTE.02533869341**
Assinado de forma digital por ISADORA DA ROCHA MONTE.02533869341
Data: 2026.01.23 13:54:21 -01'00'

PROPRIETÁRIO:
PROCURADORIA GERAL DE JUSTIÇA - PGJ

TÍTULO:
CORTES LONGITUDINAIS

ÁREA TERRENO: 3.850,95m²	ÁREA CONSTRUÍDA: 1.134,80m²	ÁREA LIVRE: 2.716,15m²
COLABORADOR: 13,0m	RECUO FRONTAL: 13,0m	GABARITO: TÉRREA
ESCALA: 1/50	DATA: 09/07/2025	

19 CORTE MN
ESCALA: 1/50

20 CORTE OP
ESCALA: 1/50

[illegible]


<div><div><div>08</div><div>24</div></div><div><div></div><div><div>MINISTÉRIO PÚBLICO</div><div>ESTADO DO MARANHÃO</div><div>Procuradoria Geral de Justiça</div></div></div></div>		
TIPO DO PROJETO:		
PROJETO ARQUITETÔNICO DE CONSTRUÇÃO		
NOME DO PROJETO:		
PROMOTORIAS DE JUSTIÇA DE PINHEIRO		
AUTOR DO PROJETO:		
ISADORA DA ROCHA MONTE-0253869341		Assinado de forma digital por ISADORA DA ROCHA MONTE (0253869341) Dígitos: 200.010.23.129.655 - 03907
Isadora da Rocha Monte Arquiteta e Urbanista - CAU-AR191-17		
ENDEREÇO:	ZONA:	
RUA AMADOR AGUIAR, SN, ANTIGO AEROPORTO - PINHEIROMA	-	
PROPRIETÁRIO:		
PROCURADORIA GERAL DE JUSTIÇA - PGJ		
TÍTULO:		
CORTES TRANSVERSAIS		
ÁREA TERRENO	ÁREA CONTRUÍDA	ÁREA LIVRE
3.850,95m²	1.134,80m²	2.716,15m²
COLABORADOR:	RECUBO FRONTAL:	GABARITO:
	13,0m	TÉRREA
ESCALA:		DATA:
1/50		09/07/2025



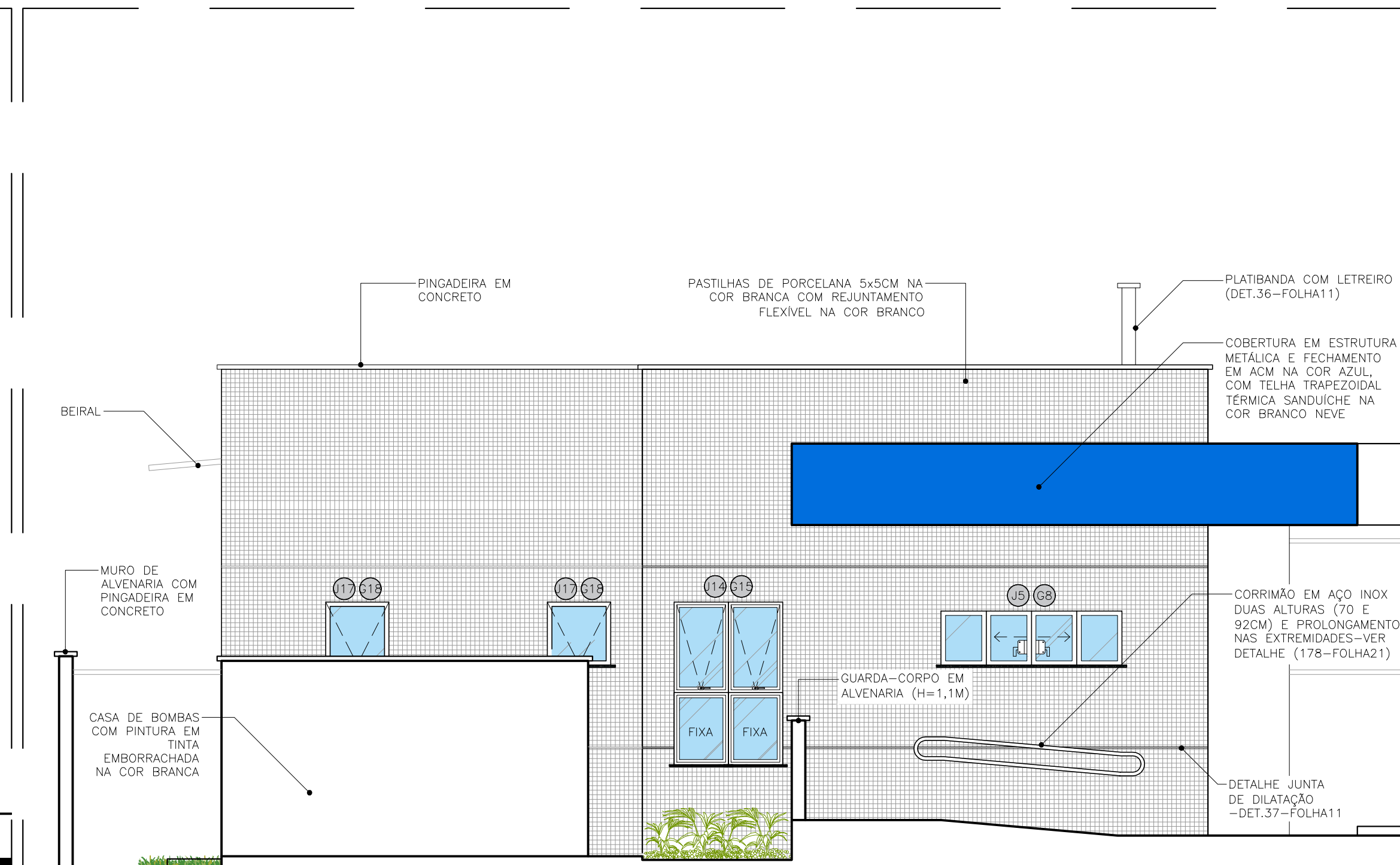
09

24

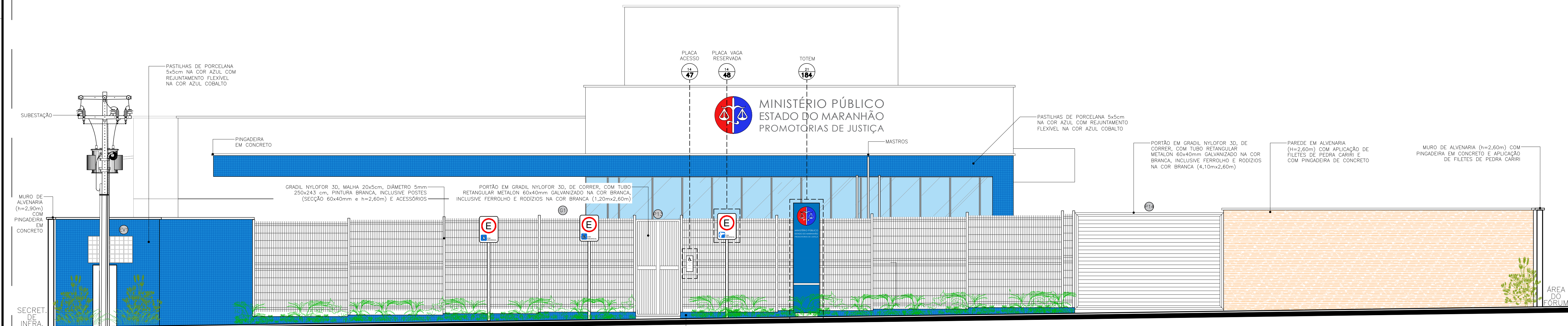
ANEXO VII A



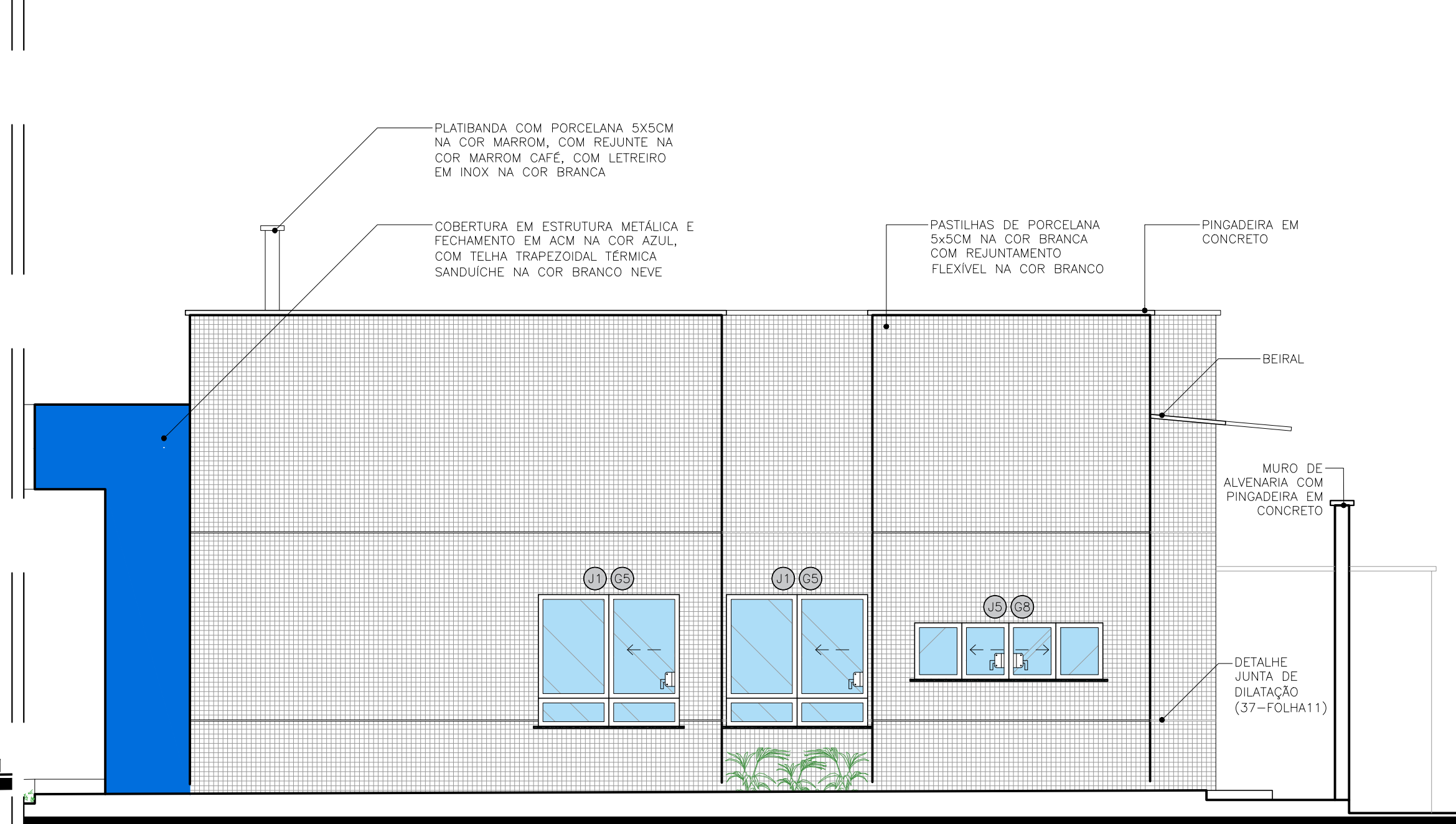
25 FACHADA FRONTAL
ESCALA: 1/50



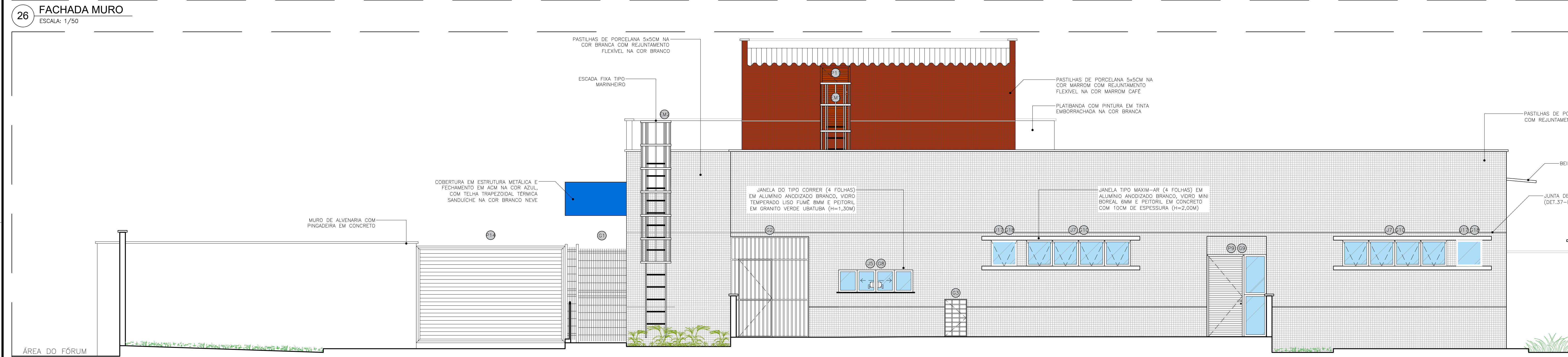
29 FACHADA FRONTAL - GAECO
ESCALA: 1/50



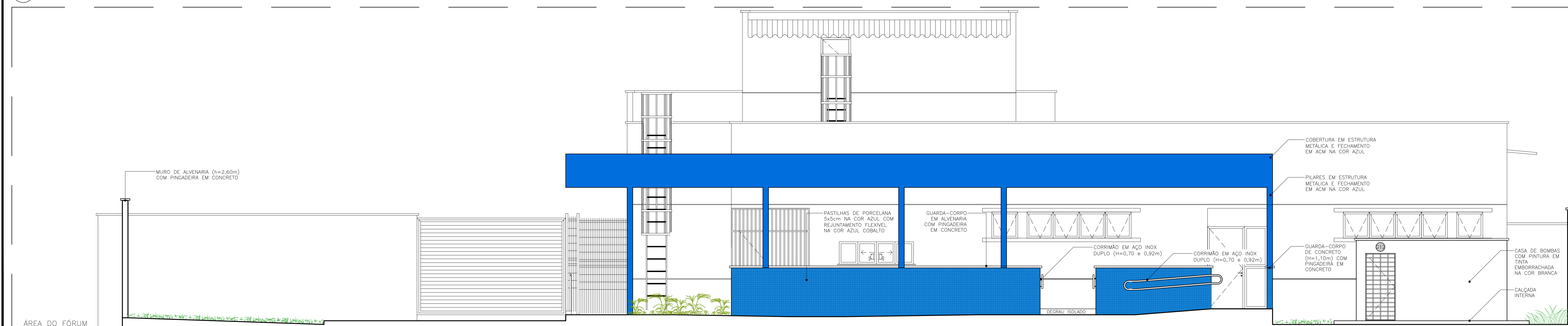
26 FACHADA MURO
ESCALA: 1/50



30 FACHADA FUNDOS - GAECO
ESCALA: 1/50



27 FACHADA FUNDOS
ESCALA: 1/50



28 FACHADA FUNDOS - ESTACIONAMENTO
ESCALA: 1/50



31 LETREIRO - DETALHE
ESCALA: 1/25

PJ DE PINHEIRO: QUADRO DE NUMERAÇÃO DE FRANCIAS ARQUITETURA	
NUMERAÇÃO	NOME DA FRANCA
0001	PROMOTORIA DE JUSTIÇA DE PINHEIRO - CONCRETO, RFP
0002	PROMOTORIA DE JUSTIÇA DE PINHEIRO - CONCRETO, RFP
0003	PROMOTORIA DE JUSTIÇA DE PINHEIRO - CONCRETO, RFP
0004	PROMOTORIA DE JUSTIÇA DE PINHEIRO - CONCRETO, RFP
0005	PROMOTORIA DE JUSTIÇA DE PINHEIRO - CONCRETO, RFP
0006	PROMOTORIA DE JUSTIÇA DE PINHEIRO - CONCRETO, RFP
0007	PROMOTORIA DE JUSTIÇA DE PINHEIRO - CONCRETO, RFP
0008	PROMOTORIA DE JUSTIÇA DE PINHEIRO - CONCRETO, RFP
0009	PROMOTORIA DE JUSTIÇA DE PINHEIRO - CONCRETO, RFP
0010	PROMOTORIA DE JUSTIÇA DE PINHEIRO - CONCRETO, RFP
0011	PROMOTORIA DE JUSTIÇA DE PINHEIRO - CONCRETO, RFP
0012	PROMOTORIA DE JUSTIÇA DE PINHEIRO - CONCRETO, RFP
0013	PROMOTORIA DE JUSTIÇA DE PINHEIRO - CONCRETO, RFP
0014	PROMOTORIA DE JUSTIÇA DE PINHEIRO - CONCRETO, RFP
0015	PROMOTORIA DE JUSTIÇA DE PINHEIRO - CONCRETO, RFP
0016	PROMOTORIA DE JUSTIÇA DE PINHEIRO - CONCRETO, RFP
0017	PROMOTORIA DE JUSTIÇA DE PINHEIRO - CONCRETO, RFP
0018	PROMOTORIA DE JUSTIÇA DE PINHEIRO - CONCRETO, RFP
0019	PROMOTORIA DE JUSTIÇA DE PINHEIRO - CONCRETO, RFP
0020	PROMOTORIA DE JUSTIÇA DE PINHEIRO - CONCRETO, RFP
0021	PROMOTORIA DE JUSTIÇA DE PINHEIRO - CONCRETO, RFP
0022	PROMOTORIA DE JUSTIÇA DE PINHEIRO - CONCRETO, RFP
0023	PROMOTORIA DE JUSTIÇA DE PINHEIRO - CONCRETO, RFP
0024	PROMOTORIA DE JUSTIÇA DE PINHEIRO - CONCRETO, RFP
0025	PROMOTORIA DE JUSTIÇA DE PINHEIRO - CONCRETO, RFP
0026	PROMOTORIA DE JUSTIÇA DE PINHEIRO - CONCRETO, RFP
0027	PROMOTORIA DE JUSTIÇA DE PINHEIRO - CONCRETO, RFP
0028	PROMOTORIA DE JUSTIÇA DE PINHEIRO - CONCRETO, RFP
0029	PROMOTORIA DE JUSTIÇA DE PINHEIRO - CONCRETO, RFP
0030	PROMOTORIA DE JUSTIÇA DE PINHEIRO - CONCRETO, RFP
0031	PROMOTORIA DE JUSTIÇA DE PINHEIRO - CONCRETO, RFP
0032	PROMOTORIA DE JUSTIÇA DE PINHEIRO - CONCRETO, RFP
0033	PROMOTORIA DE JUSTIÇA DE PINHEIRO - CONCRETO, RFP
0034	PROMOTORIA DE JUSTIÇA DE PINHEIRO - CONCRETO, RFP
0035	PROMOTORIA DE JUSTIÇA DE PINHEIRO - CONCRETO, RFP
0036	PROMOTORIA DE JUSTIÇA DE PINHEIRO - CONCRETO, RFP
0037	PROMOTORIA DE JUSTIÇA DE PINHEIRO - CONCRETO, RFP
0038	PROMOTORIA DE JUSTIÇA DE PINHEIRO - CONCRETO, RFP
0039	PROMOTORIA DE JUSTIÇA DE PINHEIRO - CONCRETO, RFP
0040	PROMOTORIA DE JUSTIÇA DE PINHEIRO - CONCRETO, RFP
0041	PROMOTORIA DE JUSTIÇA DE PINHEIRO - CONCRETO, RFP
0042	PROMOTORIA DE JUSTIÇA DE PINHEIRO - CONCRETO, RFP
0043	PROMOTORIA DE JUSTIÇA DE PINHEIRO - CONCRETO, RFP
0044	PROMOTORIA DE JUSTIÇA DE PINHEIRO - CONCRETO, RFP
0045	PROMOTORIA DE JUSTIÇA DE PINHEIRO - CONCRETO, RFP
0046	PROMOTORIA DE JUSTIÇA DE PINHEIRO - CONCRETO, RFP
0047	PROMOTORIA DE JUSTIÇA DE PINHEIRO - CONCRETO, RFP
0048	PROMOTORIA DE JUSTIÇA DE PINHEIRO - CONCRETO, RFP
0049	PROMOTORIA DE JUSTIÇA DE PINHEIRO - CONCRETO, RFP
0050	PROMOTORIA DE JUSTIÇA DE PINHEIRO - CONCRETO, RFP
0051	PROMOTORIA DE JUSTIÇA DE PINHEIRO - CONCRETO, RFP
0052	PROMOTORIA DE JUSTIÇA DE PINHEIRO - CONCRETO, RFP
0053	PROMOTORIA DE JUSTIÇA DE PINHEIRO - CONCRETO, RFP
0054	PROMOTORIA DE JUSTIÇA DE PINHEIRO - CONCRETO, RFP
0055	PROMOTORIA DE JUSTIÇA DE PINHEIRO - CONCRETO, RFP
0056	PROMOTORIA DE JUSTIÇA DE PINHEIRO - CONCRETO, RFP
0057	PROMOTORIA DE JUSTIÇA DE PINHEIRO - CONCRETO, RFP
0058	PROMOTORIA DE JUSTIÇA DE PINHEIRO - CONCRETO, RFP
0059	PROMOTORIA DE JUSTIÇA DE PINHEIRO - CONCRETO, RFP
0060	PROMOTORIA DE JUSTIÇA DE PINHEIRO - CONCRETO, RFP
0061	PROMOTORIA DE JUSTIÇA DE PINHEIRO - CONCRETO, RFP
0062	PROMOTORIA DE JUSTIÇA DE PINHEIRO - CONCRETO, RFP
0063	PROMOTORIA DE JUSTIÇA DE PINHEIRO - CONCRETO, RFP
0064	PROMOTORIA DE JUSTIÇA DE PINHEIRO - CONCRETO, RFP
0065	PROMOTORIA DE JUSTIÇA DE PINHEIRO - CONCRETO, RFP
0066	PROMOTORIA DE JUSTIÇA DE PINHEIRO - CONCRETO, RFP
0067	PROMOTORIA DE JUSTIÇA DE PINHEIRO - CONCRETO, RFP
0068	PROMOTORIA DE JUSTIÇA DE PINHEIRO - CONCRETO, RFP
0069	PROMOTORIA DE JUSTIÇA DE PINHEIRO - CONCRETO, RFP
0070	PROMOTORIA DE JUSTIÇA DE PINHEIRO - CONCRETO, RFP
0071	PROMOTORIA DE JUSTIÇA DE PINHEIRO - CONCRETO, RFP
0072	PROMOTORIA DE JUSTIÇA DE PINHEIRO - CONCRETO, RFP
0073	PROMOTORIA DE JUSTIÇA DE PINHEIRO - CONCRETO, RFP
0074	PROMOTORIA DE JUSTIÇA DE PINHEIRO - CONCRETO, RFP
0075	PROMOTORIA DE JUSTIÇA DE PINHEIRO - CONCRETO, RFP
0076	PROMOTORIA DE JUSTIÇA DE PINHEIRO - CONCRETO, RFP
0077	PROMOTORIA DE JUSTIÇA DE PINHEIRO - CONCRETO, RFP
0078	PROMOTORIA DE JUSTIÇA DE PINHEIRO - CONCRETO, RFP
0079	PROMOTORIA DE JUSTIÇA DE PINHEIRO - CONCRETO, RFP
0080	PROMOTORIA DE JUSTIÇA DE PINHEIRO - CONCRETO, RFP
0081	PROMOTORIA DE JUSTIÇA DE PINHEIRO - CONCRETO, RFP
0082	PROMOTORIA DE JUSTIÇA DE PINHEIRO - CONCRETO, RFP
0083	PROMOTORIA DE JUSTIÇA DE PINHEIRO - CONCRETO, RFP
0084	PROMOTORIA DE JUSTIÇA DE PINHEIRO - CONCRETO, RFP
0085	PROMOTORIA DE JUSTIÇA DE PINHEIRO - CONCRETO, RFP
0086	PROMOTORIA DE JUSTIÇA DE PINHEIRO - CONCRETO, RFP
0087	PROMOTORIA DE JUSTIÇA DE PINHEIRO - CONCRETO, RFP
0088	PROMOTORIA DE JUSTIÇA DE PINHEIRO - CONCRETO, RFP
0089	PROMOTORIA DE JUSTIÇA DE PINHEIRO - CONCRETO, RFP
0090	PROMOTORIA DE JUSTIÇA DE PINHEIRO - CONCRETO, RFP
0091	PROMOTORIA DE JUSTIÇA DE PINHEIRO - CONCRETO, RFP
0092	PROMOTORIA DE JUSTIÇA DE PINHEIRO - CONCRETO, RFP
0093	PROMOTORIA DE JUSTIÇA DE PINHEIRO - CONCRETO, RFP
0094	PROMOTORIA DE JUSTIÇA DE PINHEIRO - CONCRETO, RFP
0095	PROMOTORIA DE JUSTIÇA DE PINHEIRO - CONCRETO, RFP
0096	PROMOTORIA DE JUSTIÇA DE PINHEIRO - CONCRETO, RFP
0097	PROMOTORIA DE JUSTIÇA DE PINHEIRO - CONCRETO, RFP
0098	PROMOTORIA DE JUSTIÇA DE PINHEIRO - CONCRETO, RFP
0099	PROMOTORIA DE JUSTIÇA DE PINHEIRO - CONCRETO, RFP
0100	PROMOTORIA DE JUSTIÇA DE PINHEIRO - CONCRETO, RFP

ANEXO VII A

10/24

MINISTÉRIO PÚBLICO
ESTADO DO MARANHÃO
Procuradoria Geral de Justiça

TIPO DO PROJETO:
PROJETO ARQUITETÔNICO DE CONSTRUÇÃO

NOME DO PROJETO:
PROMOTORIAS DE JUSTIÇA DE PINHEIRO

AUTOR DO PROJETO:
ISADORA DA ROCHA
MONTE0253869341
Assinada de forma digital por ISADORA DA ROCHA MONTE0253869341
Data: 2024.01.21 12:39:28 -01'00'

ENDERÇO:
RUA MAJOR AGUIAR, S/N, ANTOO AEROPORTO - PINHEIRO/MA

PROPRIETÁRIO:
PROCURADORIA GERAL DE JUSTIÇA - PGJ

TÍTULO:
FACHADAS - FRONTAL E FUNDOS

ÁREA TERRENO:
3.850,95m²

ÁREA CONSTRUÍDA:
1.134,80m²

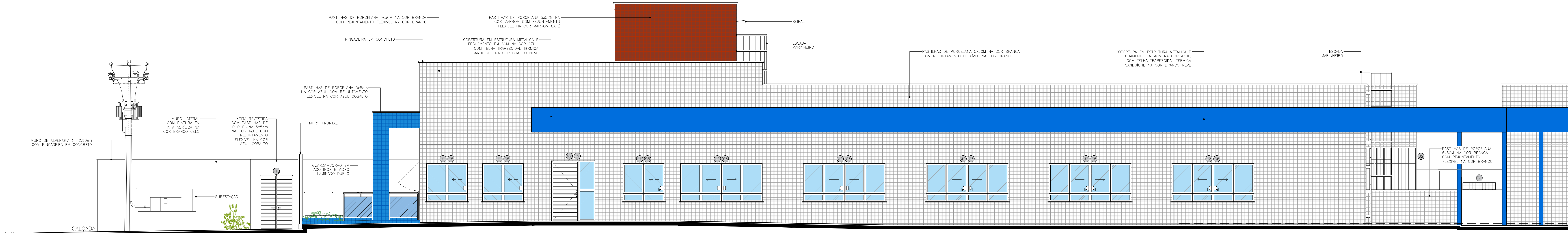
ÁREA LIVRE:
2.716,15m²

COLABORADOR:
RECIO FRONTAL:
13,0m

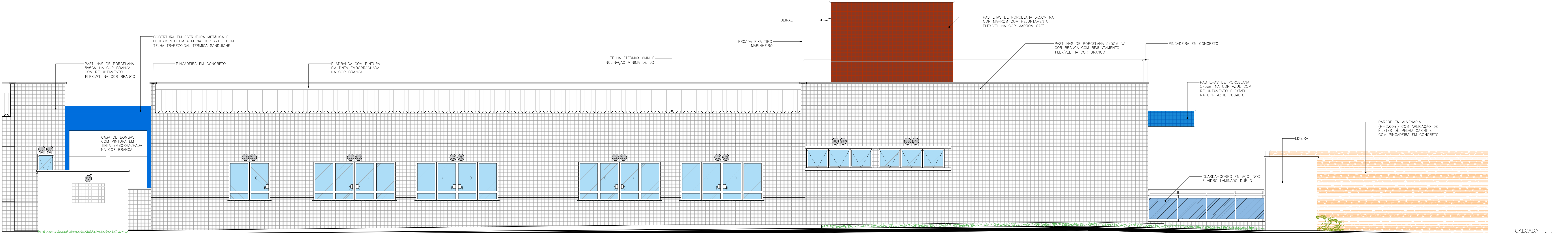
GABARITO:
TÉRREA

ESCALA:
INDICADA

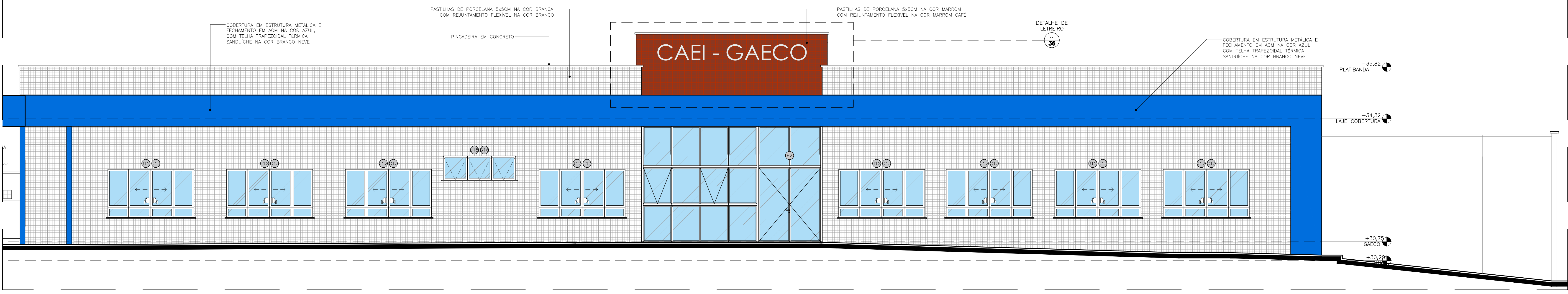
DATA:
09/07/2025



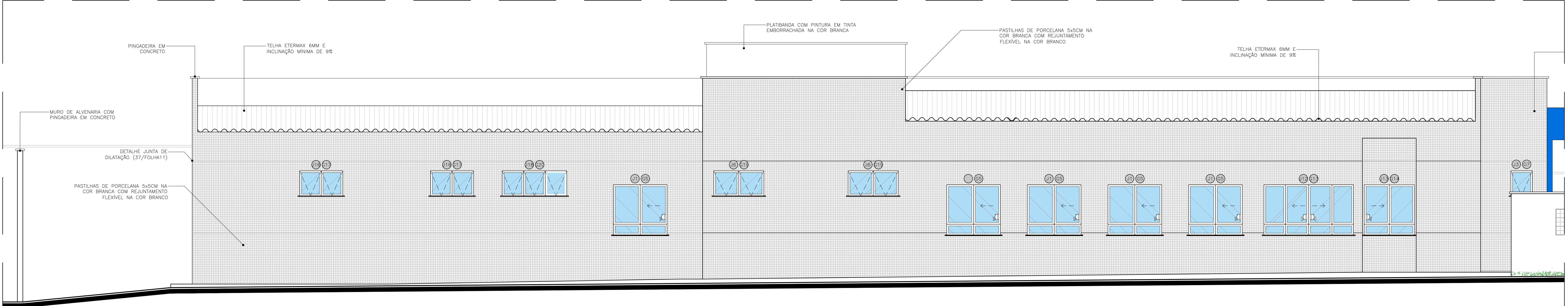
32 LATERAL LESTE
ESCALA: 1/50



33 LATERAL OESTE
ESCALA: 1/50



34 LATERAL LESTE - GAECO
ESCALA: 1/50



35 LATERAL OESTE - GAECO
ESCALA: 1/50



36 LETREIRO GAECO - DETALHE
ESCALA: 1/25

P.J. DE PINHEIRO: QUADRO DE NUMERAÇÃO DE PRANCHAS ARQUITETURA	
NUMERAÇÃO	NOME DA PRANCHA
0001	PRIMEIRO ANDAR - PLANTA DE LOCALIZAÇÃO DO PROJETO
0002	PRIMEIRO ANDAR - PLANTA DE LOCALIZAÇÃO DO PROJETO
0003	PRIMEIRO ANDAR - PLANTA DE LOCALIZAÇÃO DO PROJETO
0004	PRIMEIRO ANDAR - PLANTA DE LOCALIZAÇÃO DO PROJETO
0005	PRIMEIRO ANDAR - PLANTA DE LOCALIZAÇÃO DO PROJETO
0006	PRIMEIRO ANDAR - PLANTA DE LOCALIZAÇÃO DO PROJETO
0007	PRIMEIRO ANDAR - PLANTA DE LOCALIZAÇÃO DO PROJETO
0008	PRIMEIRO ANDAR - PLANTA DE LOCALIZAÇÃO DO PROJETO
0009	PRIMEIRO ANDAR - PLANTA DE LOCALIZAÇÃO DO PROJETO
0010	PRIMEIRO ANDAR - PLANTA DE LOCALIZAÇÃO DO PROJETO
0011	PRIMEIRO ANDAR - PLANTA DE LOCALIZAÇÃO DO PROJETO
0012	PRIMEIRO ANDAR - PLANTA DE LOCALIZAÇÃO DO PROJETO
0013	PRIMEIRO ANDAR - PLANTA DE LOCALIZAÇÃO DO PROJETO
0014	PRIMEIRO ANDAR - PLANTA DE LOCALIZAÇÃO DO PROJETO
0015	PRIMEIRO ANDAR - PLANTA DE LOCALIZAÇÃO DO PROJETO
0016	PRIMEIRO ANDAR - PLANTA DE LOCALIZAÇÃO DO PROJETO
0017	PRIMEIRO ANDAR - PLANTA DE LOCALIZAÇÃO DO PROJETO
0018	PRIMEIRO ANDAR - PLANTA DE LOCALIZAÇÃO DO PROJETO
0019	PRIMEIRO ANDAR - PLANTA DE LOCALIZAÇÃO DO PROJETO
0020	PRIMEIRO ANDAR - PLANTA DE LOCALIZAÇÃO DO PROJETO
0021	PRIMEIRO ANDAR - PLANTA DE LOCALIZAÇÃO DO PROJETO
0022	PRIMEIRO ANDAR - PLANTA DE LOCALIZAÇÃO DO PROJETO
0023	PRIMEIRO ANDAR - PLANTA DE LOCALIZAÇÃO DO PROJETO
0024	PRIMEIRO ANDAR - PLANTA DE LOCALIZAÇÃO DO PROJETO
0025	PRIMEIRO ANDAR - PLANTA DE LOCALIZAÇÃO DO PROJETO
0026	PRIMEIRO ANDAR - PLANTA DE LOCALIZAÇÃO DO PROJETO
0027	PRIMEIRO ANDAR - PLANTA DE LOCALIZAÇÃO DO PROJETO
0028	PRIMEIRO ANDAR - PLANTA DE LOCALIZAÇÃO DO PROJETO
0029	PRIMEIRO ANDAR - PLANTA DE LOCALIZAÇÃO DO PROJETO
0030	PRIMEIRO ANDAR - PLANTA DE LOCALIZAÇÃO DO PROJETO
0031	PRIMEIRO ANDAR - PLANTA DE LOCALIZAÇÃO DO PROJETO
0032	PRIMEIRO ANDAR - PLANTA DE LOCALIZAÇÃO DO PROJETO
0033	PRIMEIRO ANDAR - PLANTA DE LOCALIZAÇÃO DO PROJETO
0034	PRIMEIRO ANDAR - PLANTA DE LOCALIZAÇÃO DO PROJETO
0035	PRIMEIRO ANDAR - PLANTA DE LOCALIZAÇÃO DO PROJETO
0036	PRIMEIRO ANDAR - PLANTA DE LOCALIZAÇÃO DO PROJETO
0037	PRIMEIRO ANDAR - PLANTA DE LOCALIZAÇÃO DO PROJETO
0038	PRIMEIRO ANDAR - PLANTA DE LOCALIZAÇÃO DO PROJETO
0039	PRIMEIRO ANDAR - PLANTA DE LOCALIZAÇÃO DO PROJETO
0040	PRIMEIRO ANDAR - PLANTA DE LOCALIZAÇÃO DO PROJETO
0041	PRIMEIRO ANDAR - PLANTA DE LOCALIZAÇÃO DO PROJETO
0042	PRIMEIRO ANDAR - PLANTA DE LOCALIZAÇÃO DO PROJETO
0043	PRIMEIRO ANDAR - PLANTA DE LOCALIZAÇÃO DO PROJETO
0044	PRIMEIRO ANDAR - PLANTA DE LOCALIZAÇÃO DO PROJETO
0045	PRIMEIRO ANDAR - PLANTA DE LOCALIZAÇÃO DO PROJETO
0046	PRIMEIRO ANDAR - PLANTA DE LOCALIZAÇÃO DO PROJETO
0047	PRIMEIRO ANDAR - PLANTA DE LOCALIZAÇÃO DO PROJETO
0048	PRIMEIRO ANDAR - PLANTA DE LOCALIZAÇÃO DO PROJETO
0049	PRIMEIRO ANDAR - PLANTA DE LOCALIZAÇÃO DO PROJETO
0050	PRIMEIRO ANDAR - PLANTA DE LOCALIZAÇÃO DO PROJETO
0051	PRIMEIRO ANDAR - PLANTA DE LOCALIZAÇÃO DO PROJETO
0052	PRIMEIRO ANDAR - PLANTA DE LOCALIZAÇÃO DO PROJETO
0053	PRIMEIRO ANDAR - PLANTA DE LOCALIZAÇÃO DO PROJETO
0054	PRIMEIRO ANDAR - PLANTA DE LOCALIZAÇÃO DO PROJETO
0055	PRIMEIRO ANDAR - PLANTA DE LOCALIZAÇÃO DO PROJETO
0056	PRIMEIRO ANDAR - PLANTA DE LOCALIZAÇÃO DO PROJETO
0057	PRIMEIRO ANDAR - PLANTA DE LOCALIZAÇÃO DO PROJETO
0058	PRIMEIRO ANDAR - PLANTA DE LOCALIZAÇÃO DO PROJETO
0059	PRIMEIRO ANDAR - PLANTA DE LOCALIZAÇÃO DO PROJETO
0060	PRIMEIRO ANDAR - PLANTA DE LOCALIZAÇÃO DO PROJETO
0061	PRIMEIRO ANDAR - PLANTA DE LOCALIZAÇÃO DO PROJETO
0062	PRIMEIRO ANDAR - PLANTA DE LOCALIZAÇÃO DO PROJETO
0063	PRIMEIRO ANDAR - PLANTA DE LOCALIZAÇÃO DO PROJETO
0064	PRIMEIRO ANDAR - PLANTA DE LOCALIZAÇÃO DO PROJETO
0065	PRIMEIRO ANDAR - PLANTA DE LOCALIZAÇÃO DO PROJETO
0066	PRIMEIRO ANDAR - PLANTA DE LOCALIZAÇÃO DO PROJETO
0067	PRIMEIRO ANDAR - PLANTA DE LOCALIZAÇÃO DO PROJETO
0068	PRIMEIRO ANDAR - PLANTA DE LOCALIZAÇÃO DO PROJETO
0069	PRIMEIRO ANDAR - PLANTA DE LOCALIZAÇÃO DO PROJETO
0070	PRIMEIRO ANDAR - PLANTA DE LOCALIZAÇÃO DO PROJETO
0071	PRIMEIRO ANDAR - PLANTA DE LOCALIZAÇÃO DO PROJETO
0072	PRIMEIRO ANDAR - PLANTA DE LOCALIZAÇÃO DO PROJETO
0073	PRIMEIRO ANDAR - PLANTA DE LOCALIZAÇÃO DO PROJETO
0074	PRIMEIRO ANDAR - PLANTA DE LOCALIZAÇÃO DO PROJETO
0075	PRIMEIRO ANDAR - PLANTA DE LOCALIZAÇÃO DO PROJETO
0076	PRIMEIRO ANDAR - PLANTA DE LOCALIZAÇÃO DO PROJETO
0077	PRIMEIRO ANDAR - PLANTA DE LOCALIZAÇÃO DO PROJETO
0078	PRIMEIRO ANDAR - PLANTA DE LOCALIZAÇÃO DO PROJETO
0079	PRIMEIRO ANDAR - PLANTA DE LOCALIZAÇÃO DO PROJETO
0080	PRIMEIRO ANDAR - PLANTA DE LOCALIZAÇÃO DO PROJETO
0081	PRIMEIRO ANDAR - PLANTA DE LOCALIZAÇÃO DO PROJETO
0082	PRIMEIRO ANDAR - PLANTA DE LOCALIZAÇÃO DO PROJETO
0083	PRIMEIRO ANDAR - PLANTA DE LOCALIZAÇÃO DO PROJETO
0084	PRIMEIRO ANDAR - PLANTA DE LOCALIZAÇÃO DO PROJETO
0085	PRIMEIRO ANDAR - PLANTA DE LOCALIZAÇÃO DO PROJETO
0086	PRIMEIRO ANDAR - PLANTA DE LOCALIZAÇÃO DO PROJETO
0087	PRIMEIRO ANDAR - PLANTA DE LOCALIZAÇÃO DO PROJETO
0088	PRIMEIRO ANDAR - PLANTA DE LOCALIZAÇÃO DO PROJETO
0089	PRIMEIRO ANDAR - PLANTA DE LOCALIZAÇÃO DO PROJETO
0090	PRIMEIRO ANDAR - PLANTA DE LOCALIZAÇÃO DO PROJETO
0091	PRIMEIRO ANDAR - PLANTA DE LOCALIZAÇÃO DO PROJETO
0092	PRIMEIRO ANDAR - PLANTA DE LOCALIZAÇÃO DO PROJETO
0093	PRIMEIRO ANDAR - PLANTA DE LOCALIZAÇÃO DO PROJETO
0094	PRIMEIRO ANDAR - PLANTA DE LOCALIZAÇÃO DO PROJETO
0095	PRIMEIRO ANDAR - PLANTA DE LOCALIZAÇÃO DO PROJETO
0096	PRIMEIRO ANDAR - PLANTA DE LOCALIZAÇÃO DO PROJETO
0097	PRIMEIRO ANDAR - PLANTA DE LOCALIZAÇÃO DO PROJETO
0098	PRIMEIRO ANDAR - PLANTA DE LOCALIZAÇÃO DO PROJETO
0099	PRIMEIRO ANDAR - PLANTA DE LOCALIZAÇÃO DO PROJETO
0100	PRIMEIRO ANDAR - PLANTA DE LOCALIZAÇÃO DO PROJETO

ANEXO VII A

1124

**MINISTÉRIO PÚBLICO
ESTADO DO MARANHÃO**
Procuradoria Geral de Justiça

TIPO DO PROJETO:
PROJETO ARQUITETÔNICO DE CONSTRUÇÃO

NOME DO PROJETO:
PROMOTORIAS DE JUSTIÇA DE PINHEIRO

AUTOR DO PROJETO:
ISADORA DA ROCHA MONTE
Arquiteta e Urbanista - CREA AR 1191-7

ENDETERGO:
RUA AMADOR AGUIAR, S/N, ANTOJO AEROPORTO - PINHEIRO/MA

PROPRIETÁRIO:
PROCURADORIA GERAL DE JUSTIÇA - PGJ

TÍTULO:
FACHADAS LATERAIS

ÁREA TERRENO:
3.850,95m²

ÁREA CONSTRUÍDA:
1.134,80m²

ÁREA LIVRE:
2.716,15m²

COLABORADOR:
RECIO FRONTAL:
13,0m

GABARITO:
TÉRREA

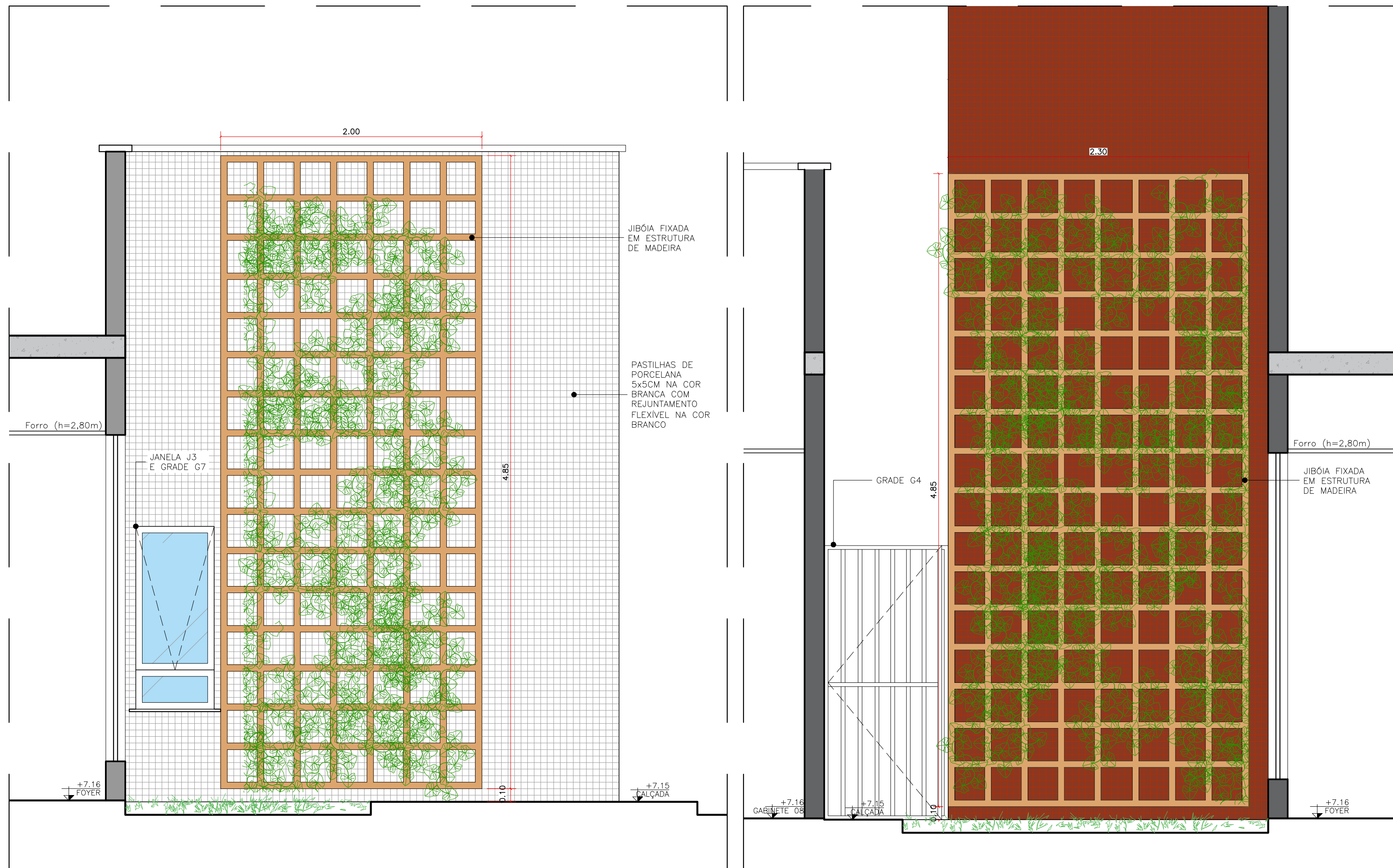
ESCALA:
INDICADA

DATA:
09/07/2025

Formato: A0 (1189mm x 841mm)



55 PLANTA DE PAISAGISMO
ESCALA: 1/100



56 PAISAGISMO - VISTA 01
ESCALA: 1/25

57 PAISAGISMO - VISTA 02
ESCALA: 1/25

PAISAGISMO - PINHEIRO 7											
FIGURA	SÍMBOLO	NOME POPULAR	NOME CIENTÍFICO	INSOLAÇÃO	PORTE (M)	QUANTIDADE	FIGURA	SÍMBOLO	NOME POPULAR	NOME CIENTÍFICO	INSOLAÇÃO
		ESTRELIÇA	STRELITZIA REGINAE	SOL PLENO	1,00 M	16			CROTON	CROTON	SOL PLENO E MEIA-SOMBRA
		ESPADAS DE SÃO JORGE/ESPADAS DE SANTA BARBARA	SANSEVIERIA TRIFASCIATA	MEIA - SOMBRA	0,90 M	35			GRAMMA ESMERALDA	ZOYSIA JAPONICA	SOL PLENO
		PLEOMELE	PLEOMELE REFLEXA	SOL PLENO E MEIA-SOMBRA	PODE CHEGAR ATÉ 3,00 M	3			JIBÓIA	EPIPHYRUM PAVANUM	SOL PLENO E MEIA-SOMBRA
		ALAMANDA	ALLAMANDA CATHARTICA	SOL PLENO	PODE CHEGAR ATÉ 3,00 M	16			IXORA	IXORA COCCINEA	SOL PLENO
		DRACENA VERMELHA	CORDYLINA TERMINALIS	SOL PLENO E MEIA-SOMBRA	PODE CHEGAR ATÉ 2,00 M	42			ONZE HORAS	PORTULACA GRANDIFLORA	SOL PLENO
		DRACENA-DE-MADAGASCAR	DRACAENAMARGHATA	SOL PLENO E MEIA-SOMBRA	PODE CHEGAR ATÉ 2,00 M	6			TRAPERABARA-ROXA	TRADESCANTIA PALLIDA PURPUREA	SOL PLENO E MEIA-SOMBRA
		OTI	LICANIA TOMENTOSA	SOL PLENO	PODE CHEGAR ATÉ 8,00 M	3			HELICONIA PAPAGAIO	HELICONIA PSITTACORUM	SOL PLENO E MEIA-SOMBRA
		CÁSSIA DO NORDESTE	SEINNA SPECTABILIS	SOL PLENO	PODE CHEGAR ATÉ 9,00 M	3			JASMIM MANGA	PLUMERIA RUBRA	SOL PLENO
QUANTITATIVO - PAISAGISMO											
Nº DO JARDIM						ÁREA (m²)					
JARDIM 01						2,79					
JARDIM 02						25,38					
JARDIM 03						24,14					
JARDIM 04						7,00					
JARDIM 05						69,12					
JARDIM 06						12,03					
JARDIM 07						2,83					
JARDIM 08						55,12					
JARDIM 09						368,10					
JARDIM 10						4,36					
JARDIM 11						8,24					
JARDIM 12						1,52					
JARDIM 13						119,44					
CONCRETO PERMEÁVEL						246,00					
ÁREA TOTAL						944,27					

ANEXO VII A

15/24

MINISTÉRIO PÚBLICO
ESTADO DO MARANHÃO
Procuradoria Geral de Justiça

TIPO DO PROJETO:
PROJETO ARQUITETÔNICO DE CONSTRUÇÃO

NOME DO PROJETO:
PROMOTORIAS DE JUSTIÇA DE PINHEIRO

AUTOR DO PROJETO:
ISADORA DA ROCHA
MONTE:02533869341

Assinado de forma digital por ISADORA DA ROCHA MONTE:02533869341
Dados: 2024.01.23 12:47:49 -03'00'

Isadora da Rocha Monte
Arquiteta e Urbanista - CAU/AR 1191-7

ENDERÇO:
RUA AMADOR AGUIAR, S/N, ANTIGO AEROPORTO - PINHEIRO/MA

PROPRIETÁRIO:
PROCURADORIA GERAL DE JUSTIÇA - PGJ

TÍTULO:
PLANTA DE PAISAGISMO

ÁREA TERRENO:
3.850,95m²

ÁREA CONSTRUÍDA:
1.134,80m²

ÁREA LIVRE:
2.716,15m²

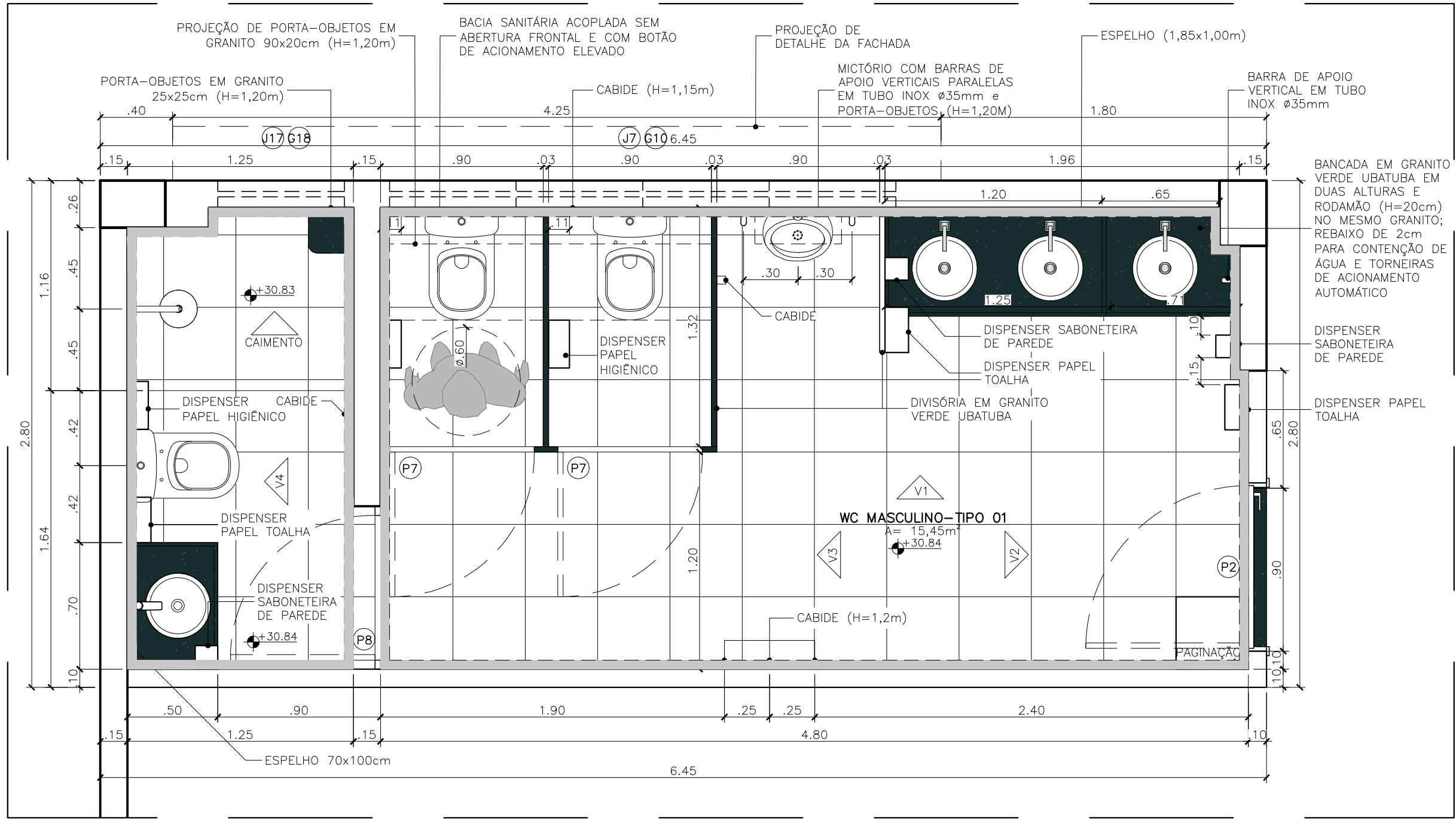
COLABORADOR:
RECIO FROTA
13,0m

GABARITO:
TÉRREA

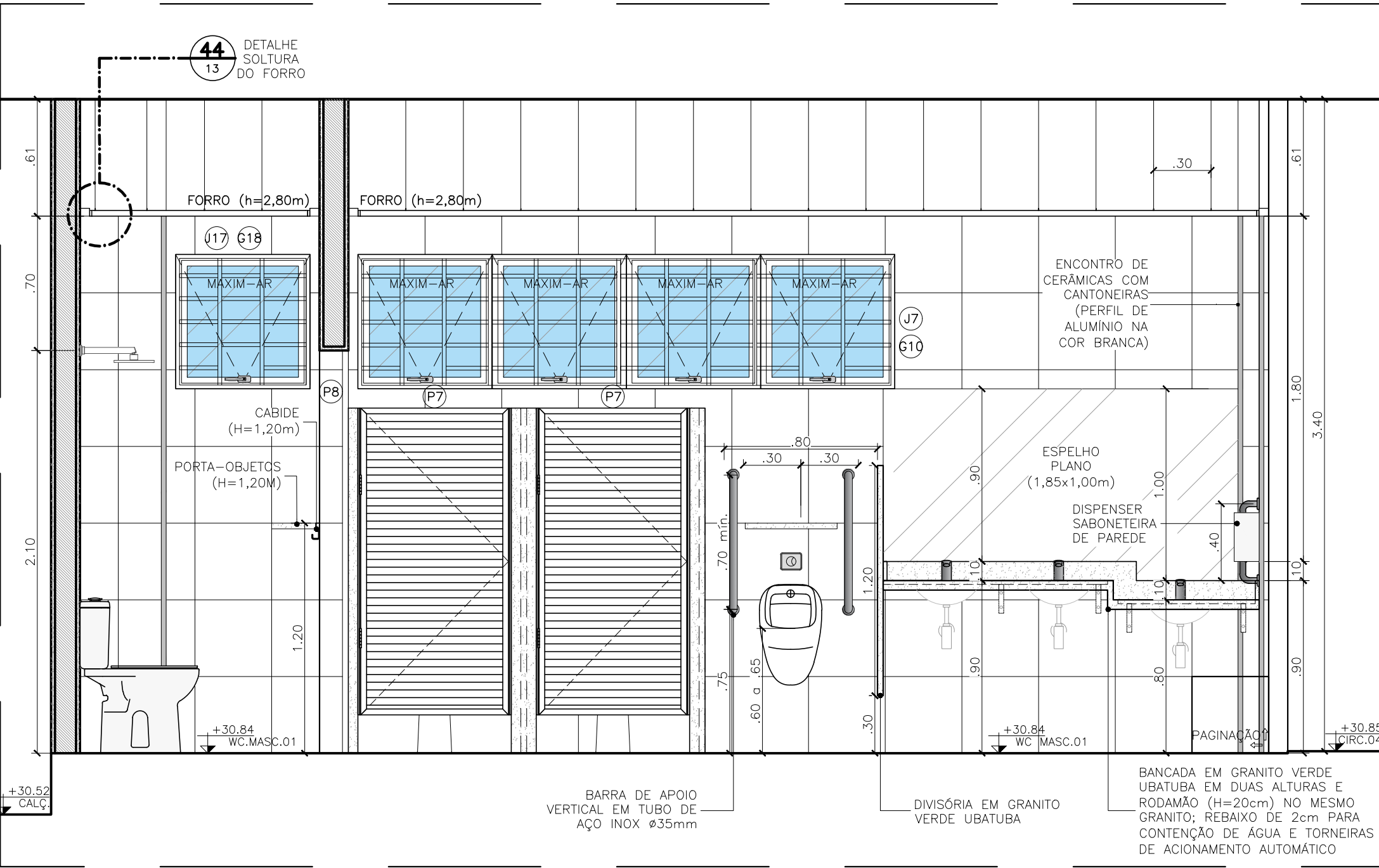
ESCALA:
INDICADA

DATA:
09/07/2025

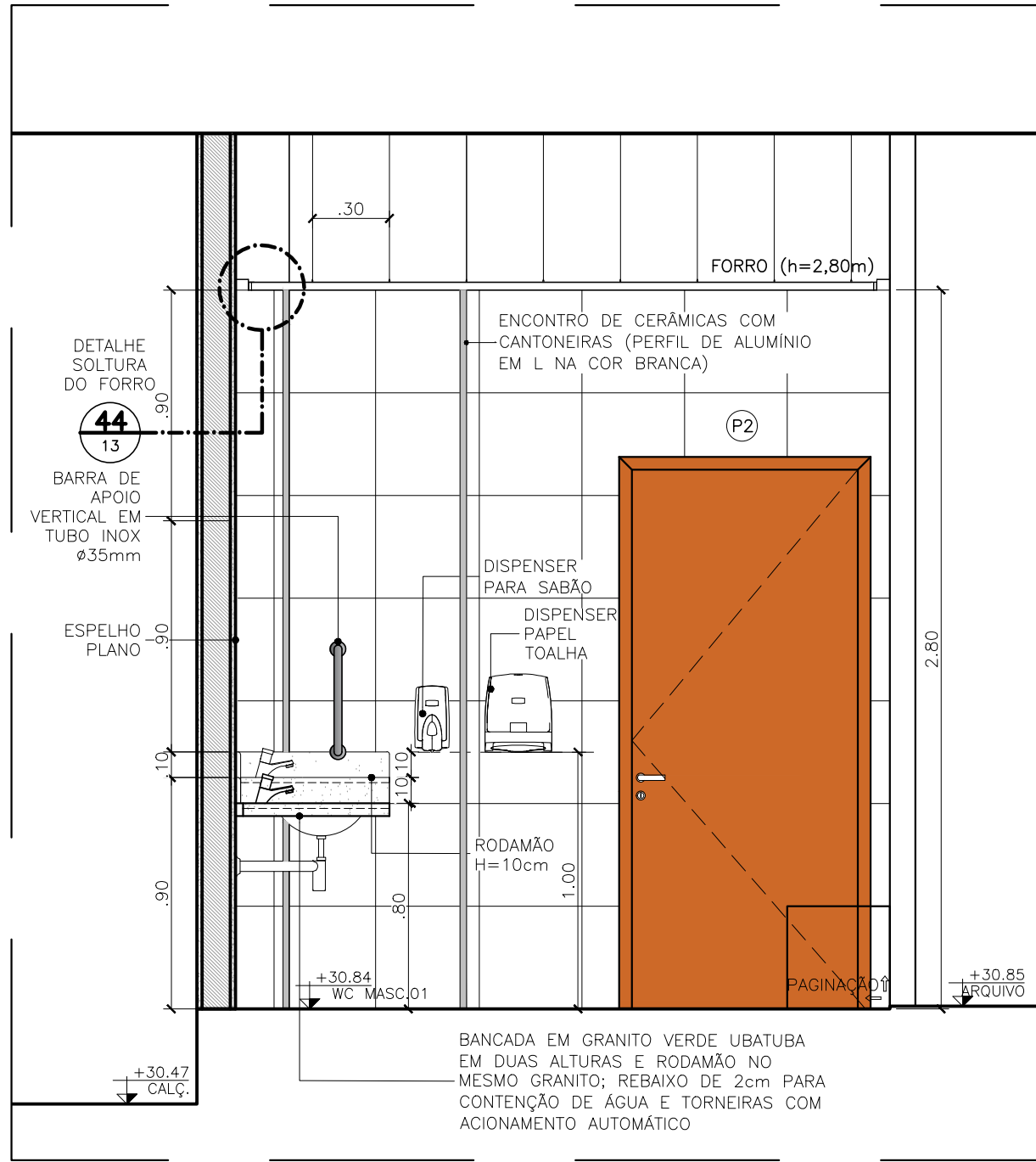
WC COLETIVO MASCULINO – TIPO 01



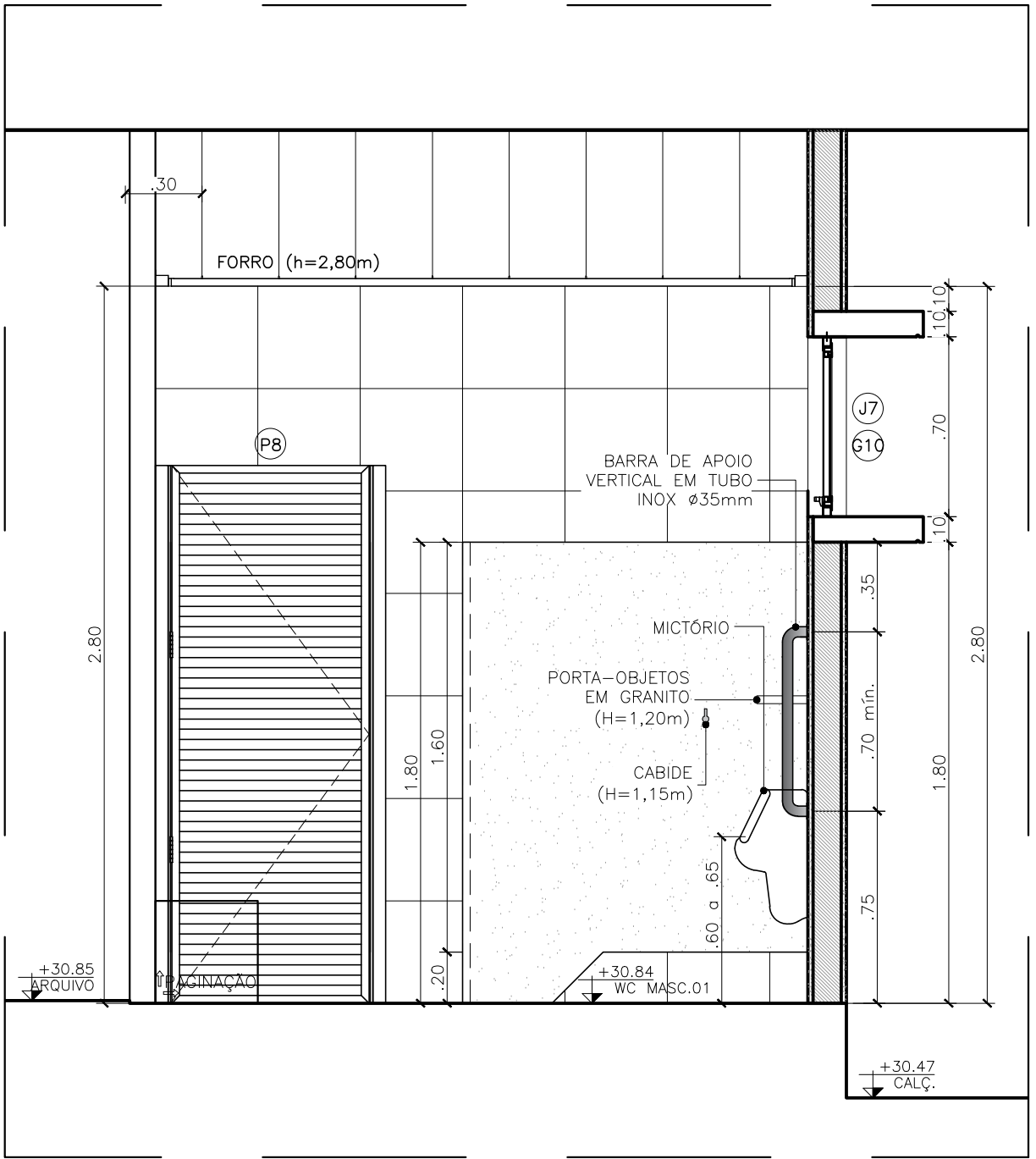
58 WC MASCULINO COLETIVO TIPO 01 - PLANTA BAIXA
ESCALA: 1/25



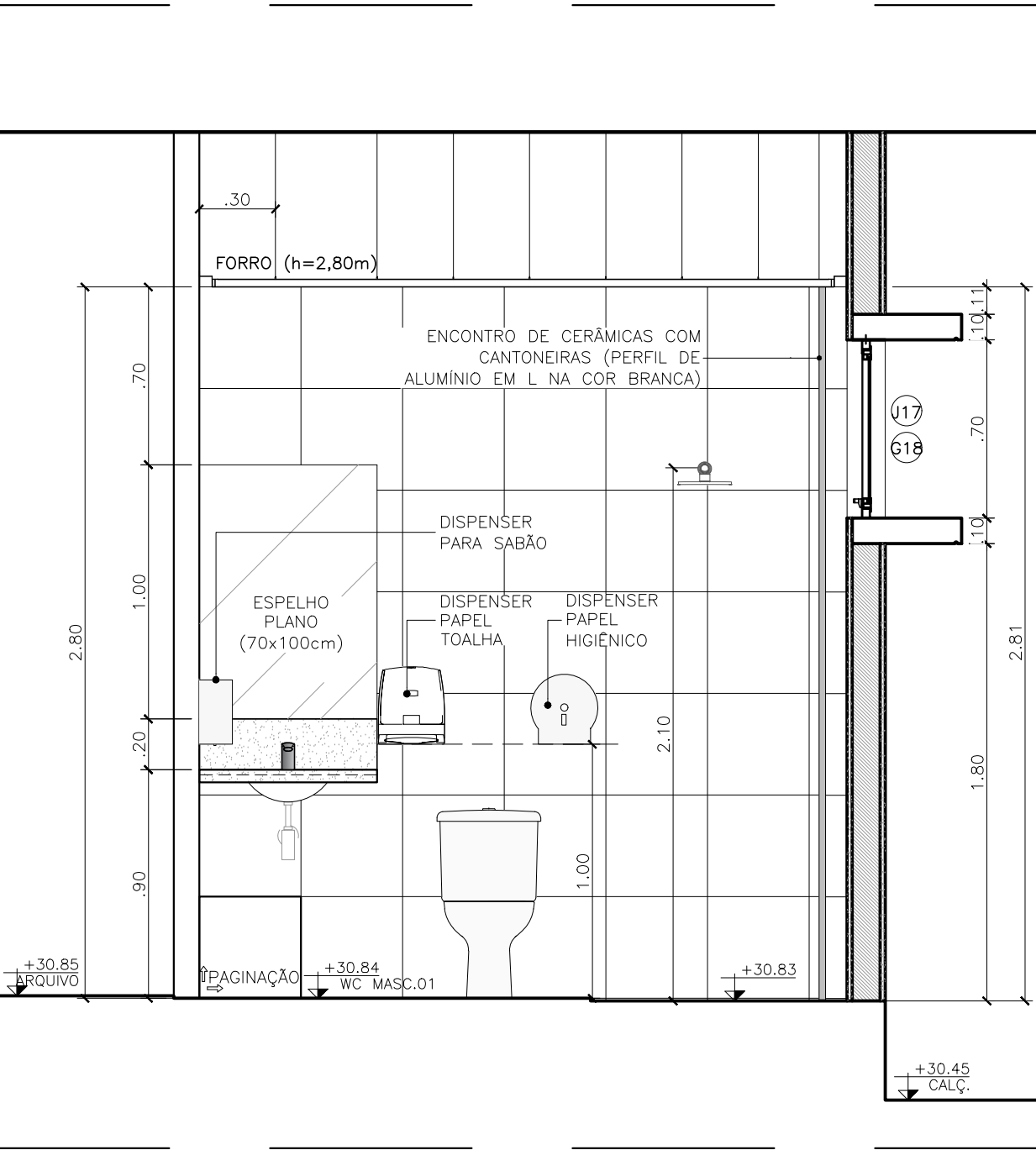
59 WC MASCULINO COLETIVO TIPO 01 - VISTA 01
ESCALA: 1/25



60 WC MASCULINO COLETIVO TIPO 01 - VISTA 02
ESCALA: 1/25

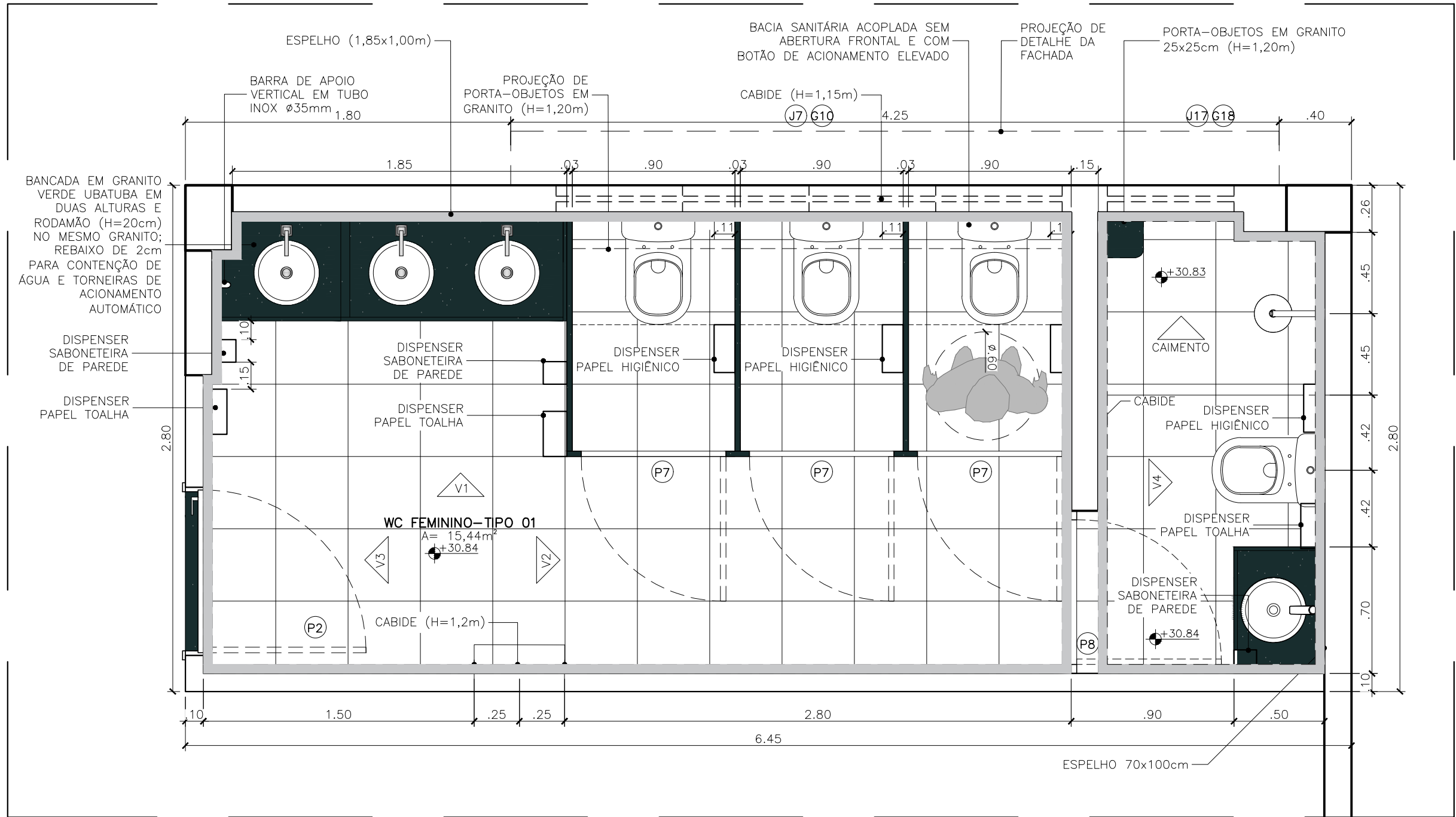


61 WC MASCULINO COLETIVO TIPO 01 - VISTA 03
ESCALA: 1/25

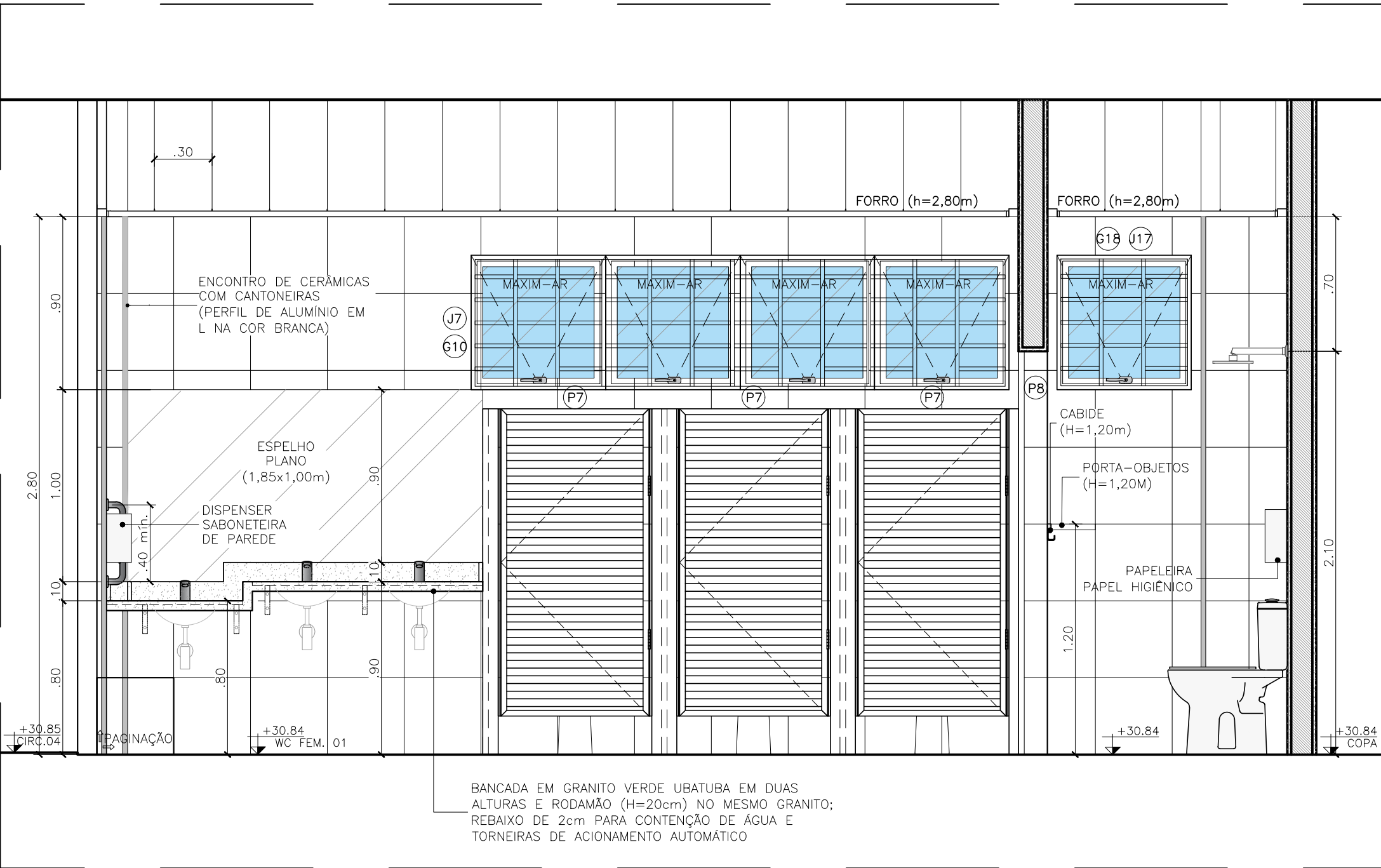


62 WC MASCULINO COLETIVO TIPO 01 - VISTA 04
ESCALA: 1/25

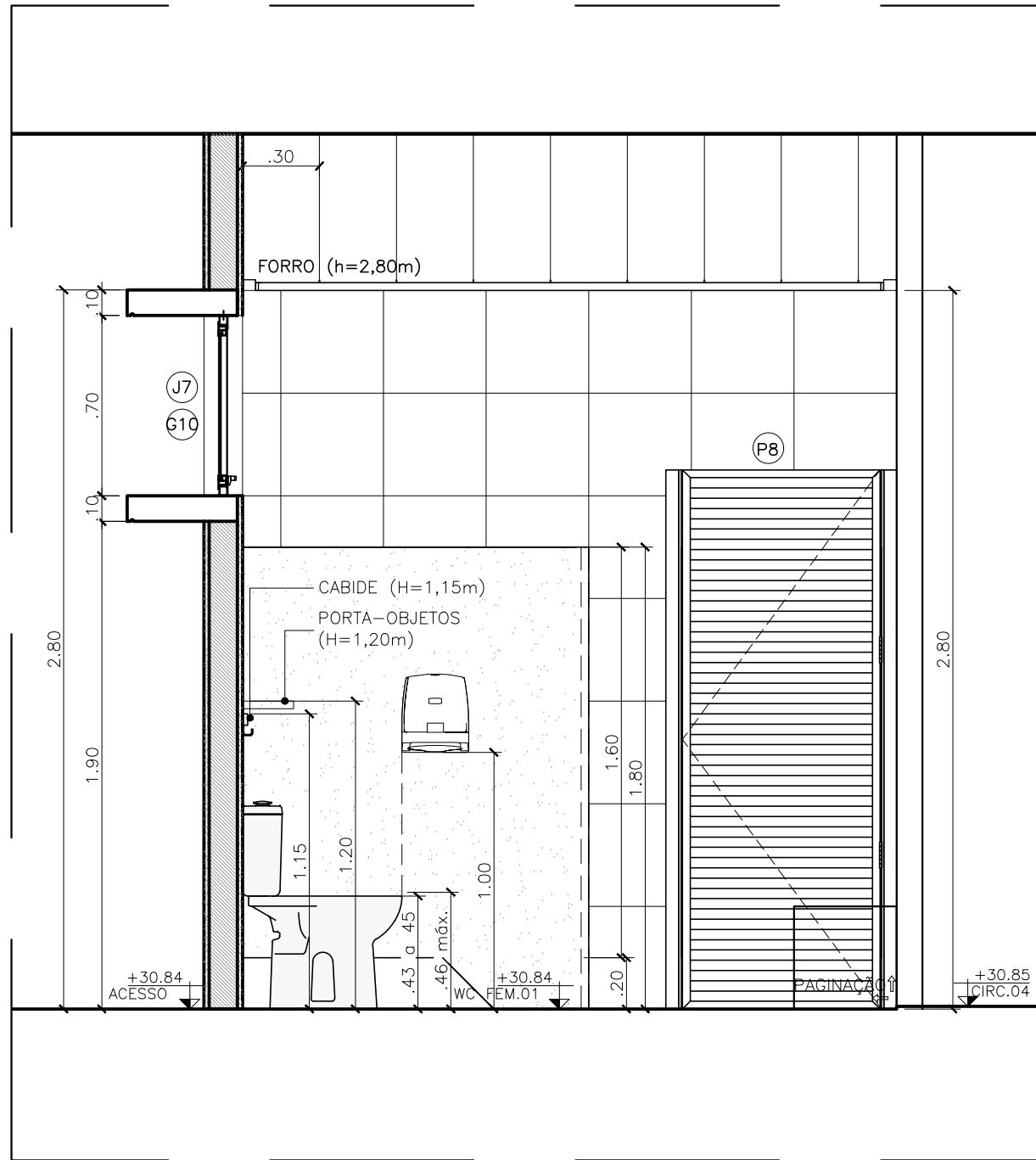
WC COLETIVO FEMININO – TIPO 01



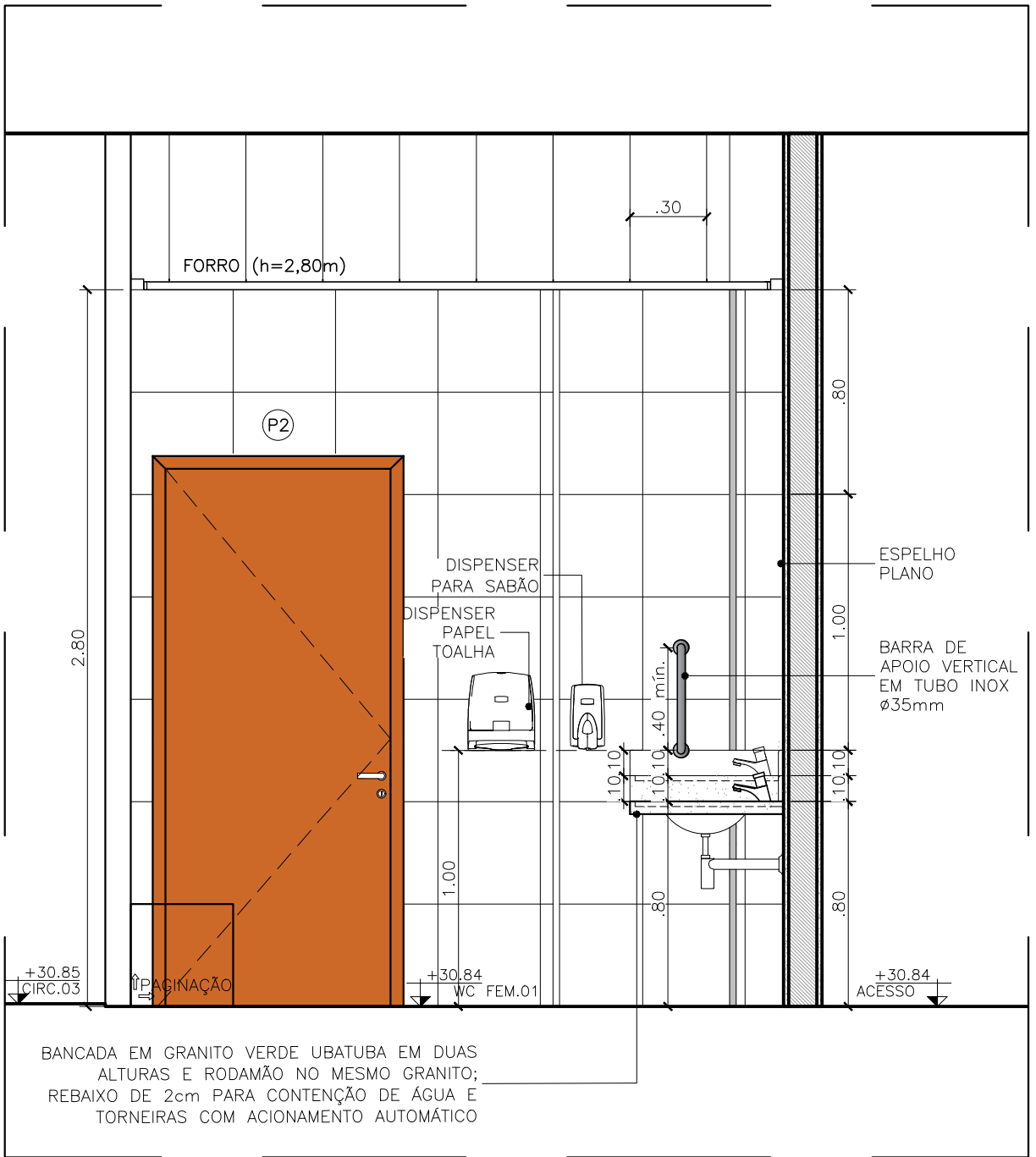
63 WC FEMININO COLETIVO TIPO 01 - PLANTA BAIXA
ESCALA: 1/25



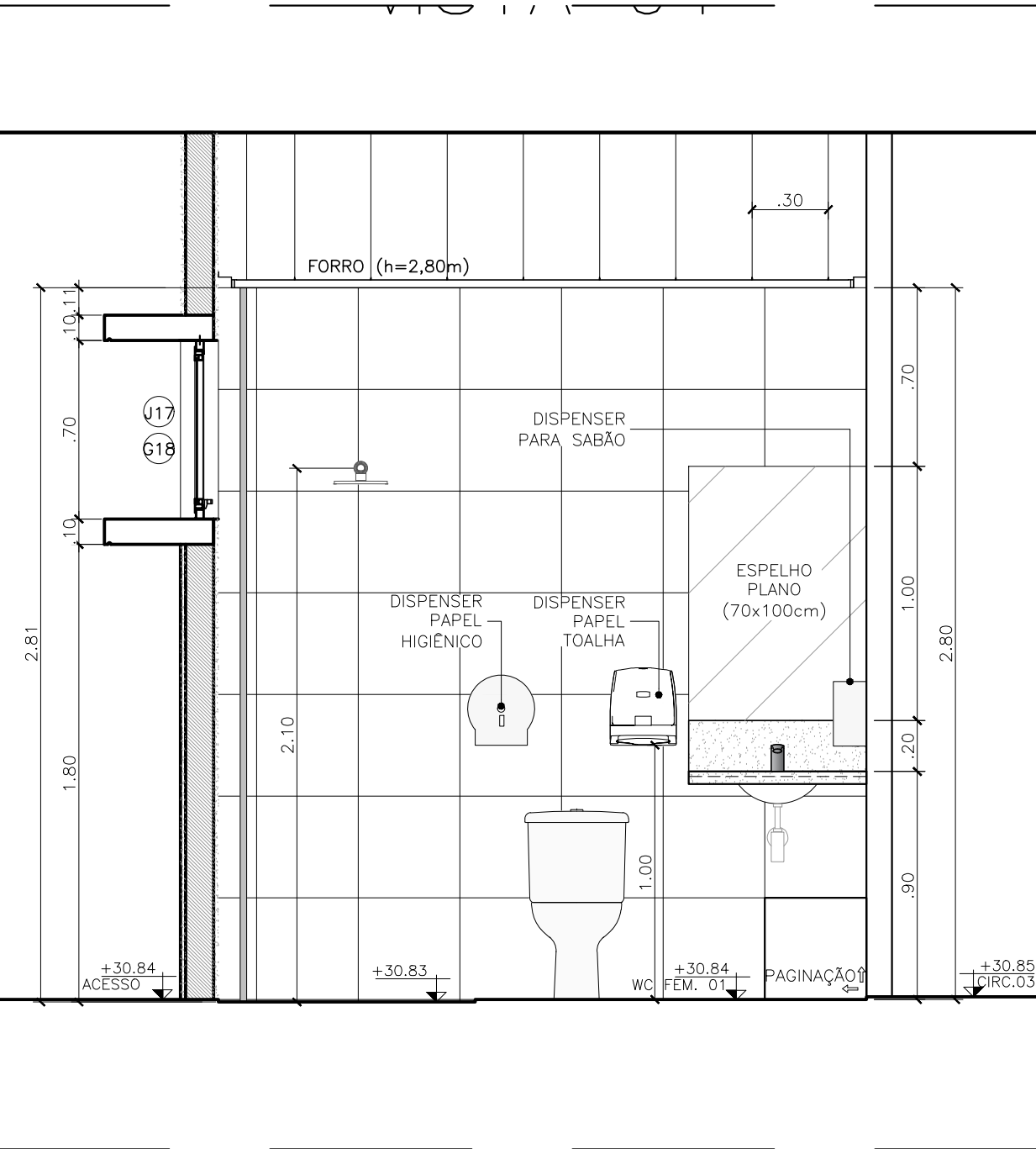
64 WC FEMININO COLETIVO TIPO 01 - VISTA 01
ESCALA: 1/25



65 WC FEMININO COLETIVO TIPO 01 - VISTA 02
ESCALA: 1/25

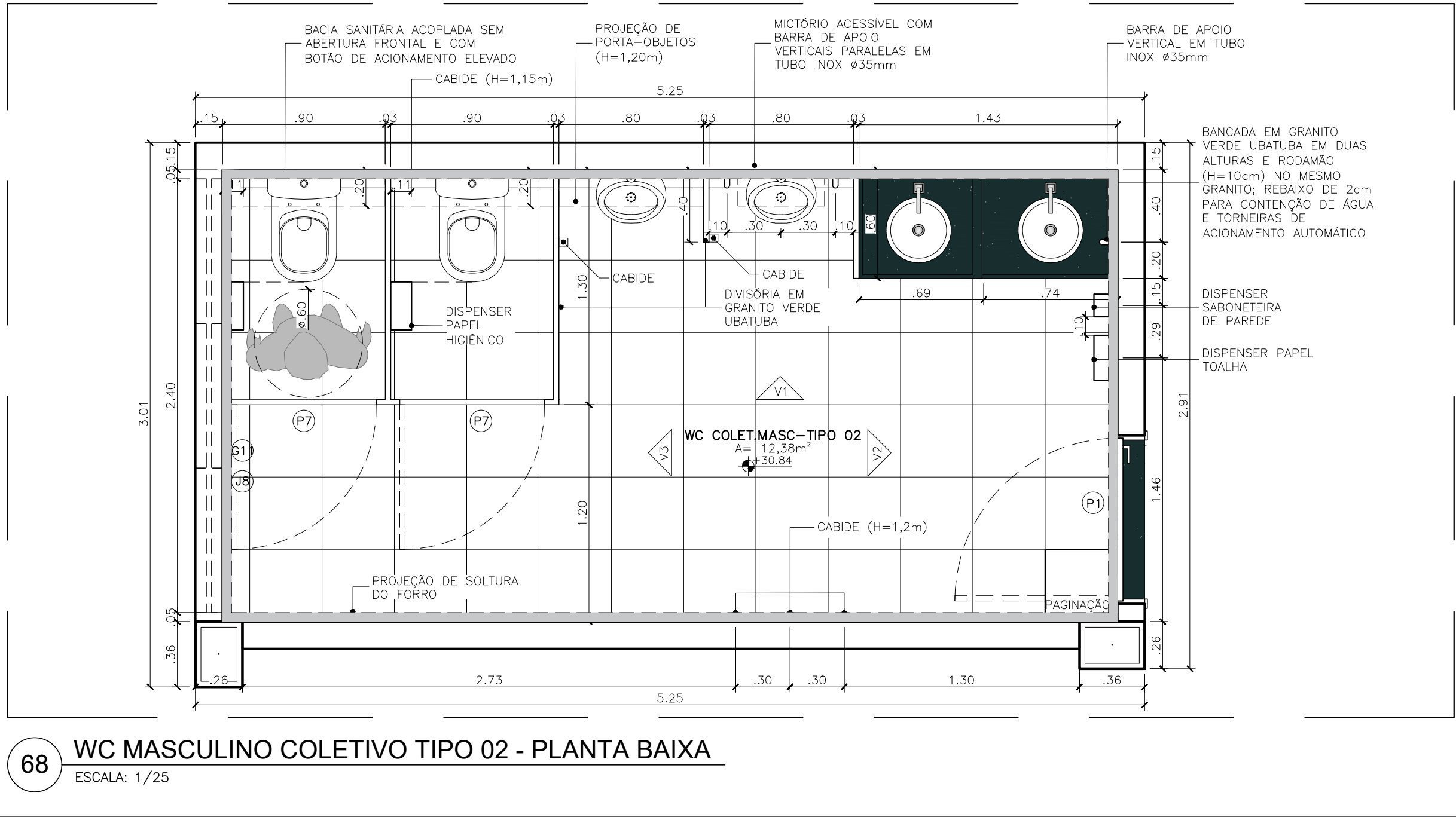


66 WC FEMININO COLETIVO TIPO 01 - VISTA 03
ESCALA: 1/25

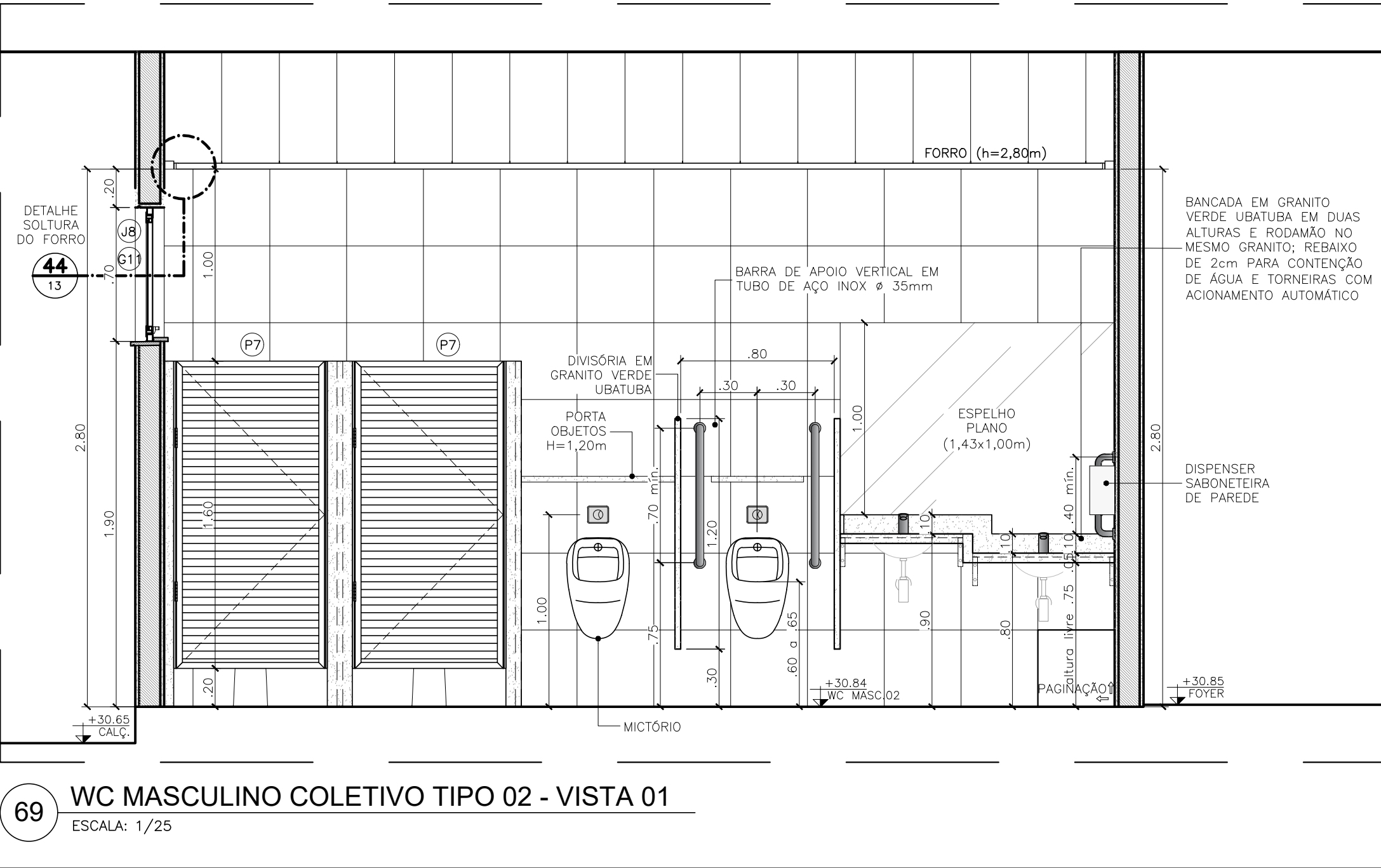


67 WC FEMININO COLETIVO TIPO 01 - VISTA 04
ESCALA: 1/25

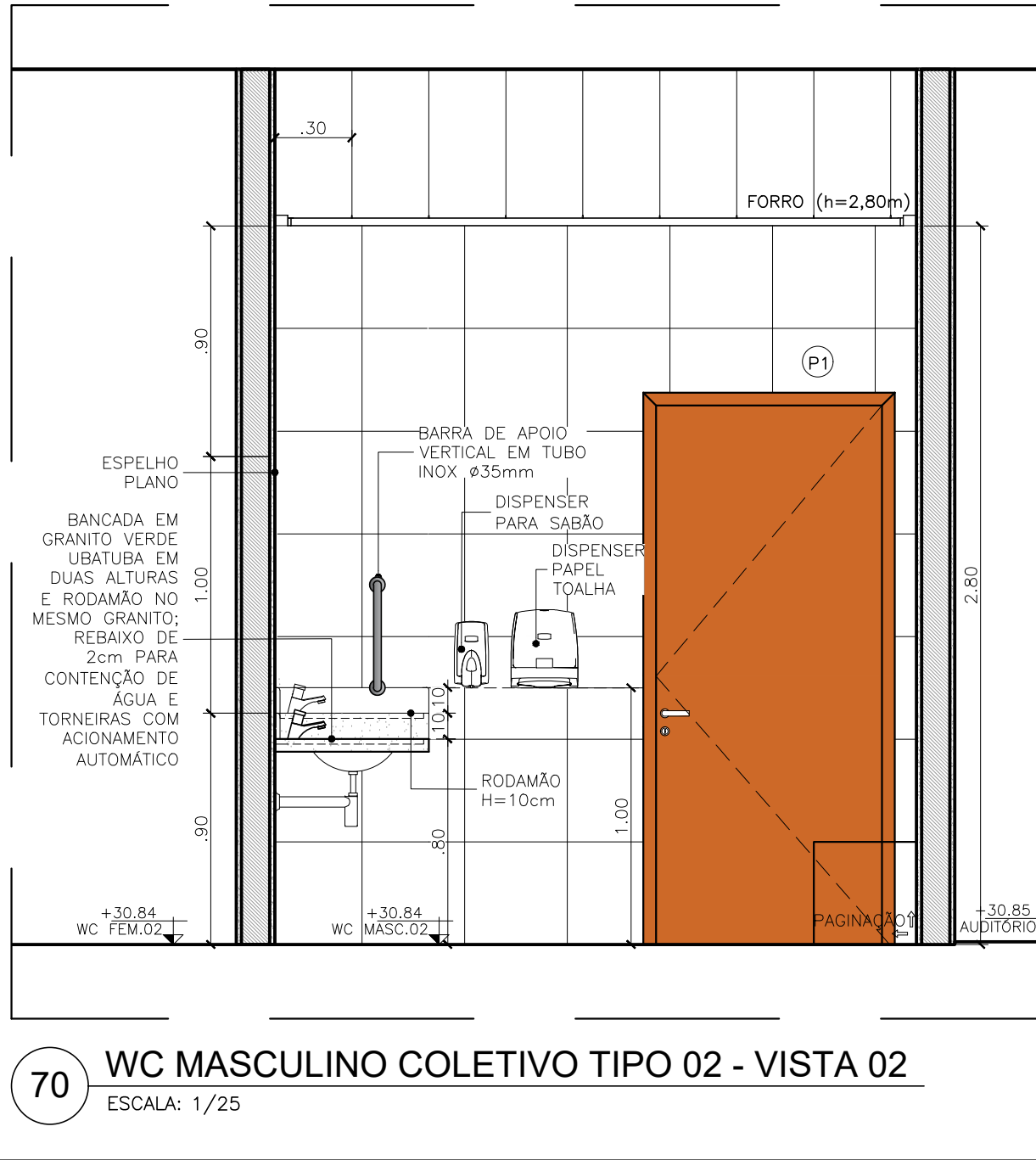
WC COLETIVO MASCULINO – TIPO 02



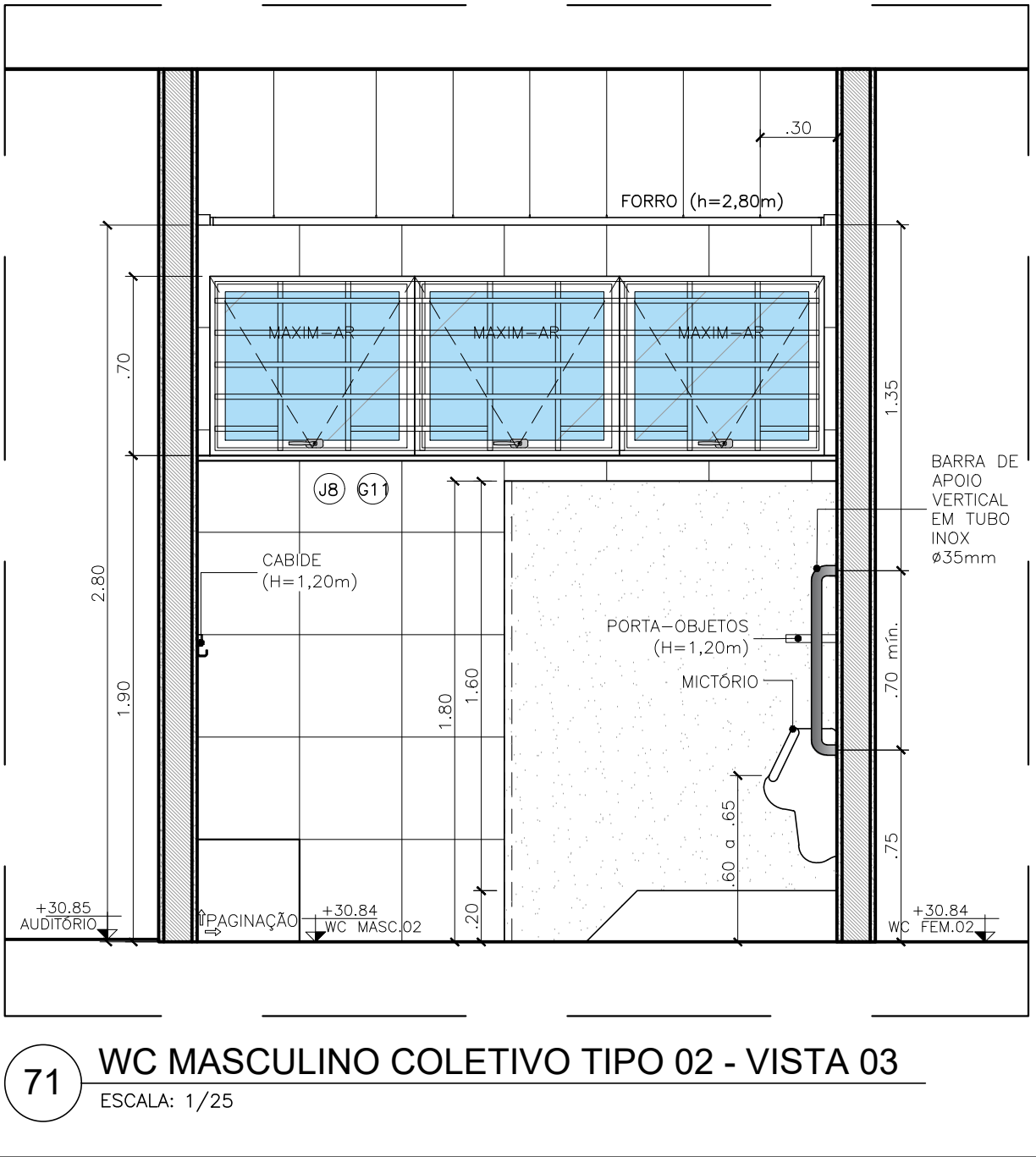
68 WC MASCULINO COLETIVO TIPO 02 - PLANTA BAIXA
ESCALA: 1/25



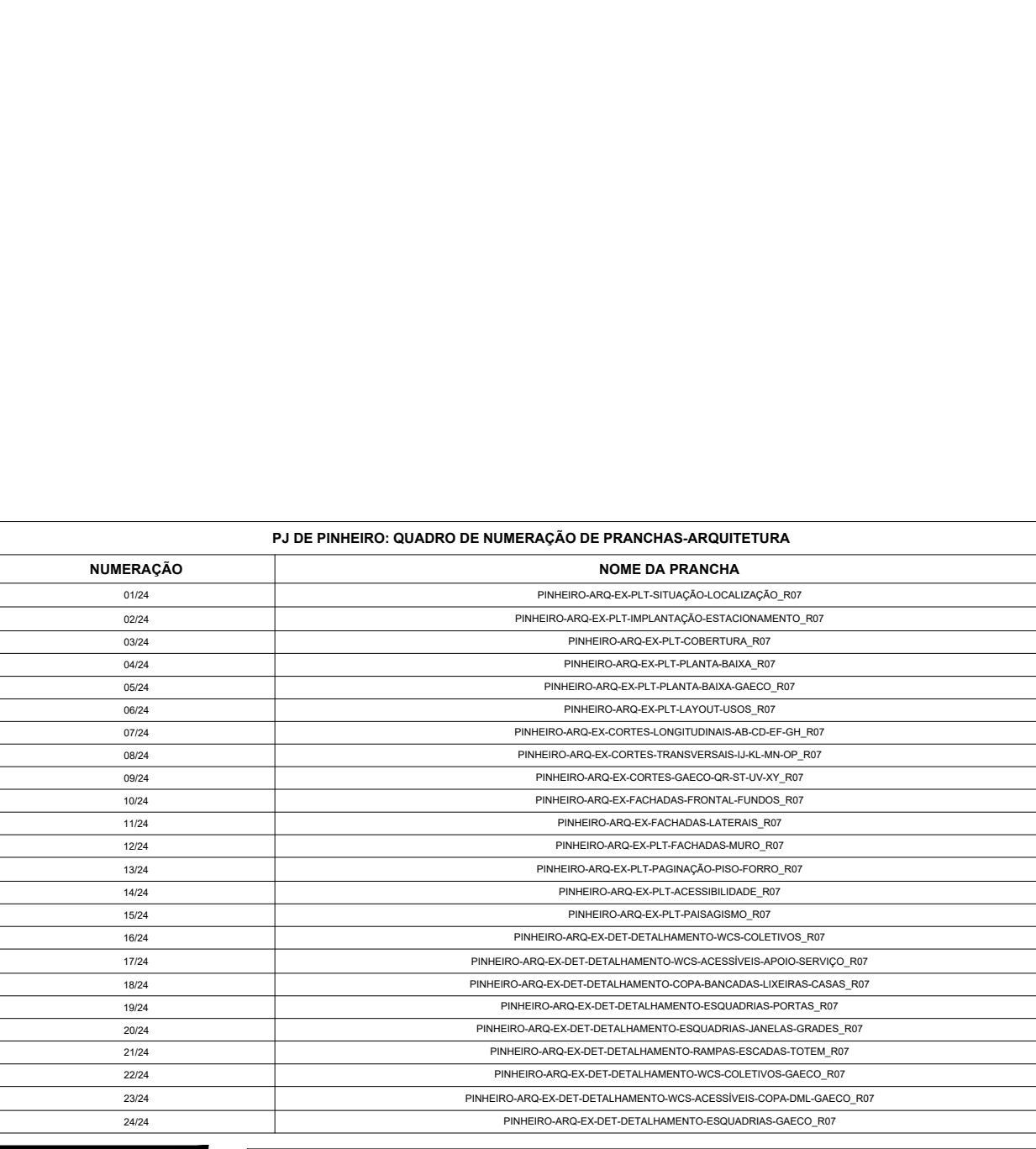
69 WC MASCULINO COLETIVO TIPO 02 - VISTA 01
ESCALA: 1/25



70 WC MASCULINO COLETIVO TIPO 02 - VISTA 02
ESCALA: 1/25

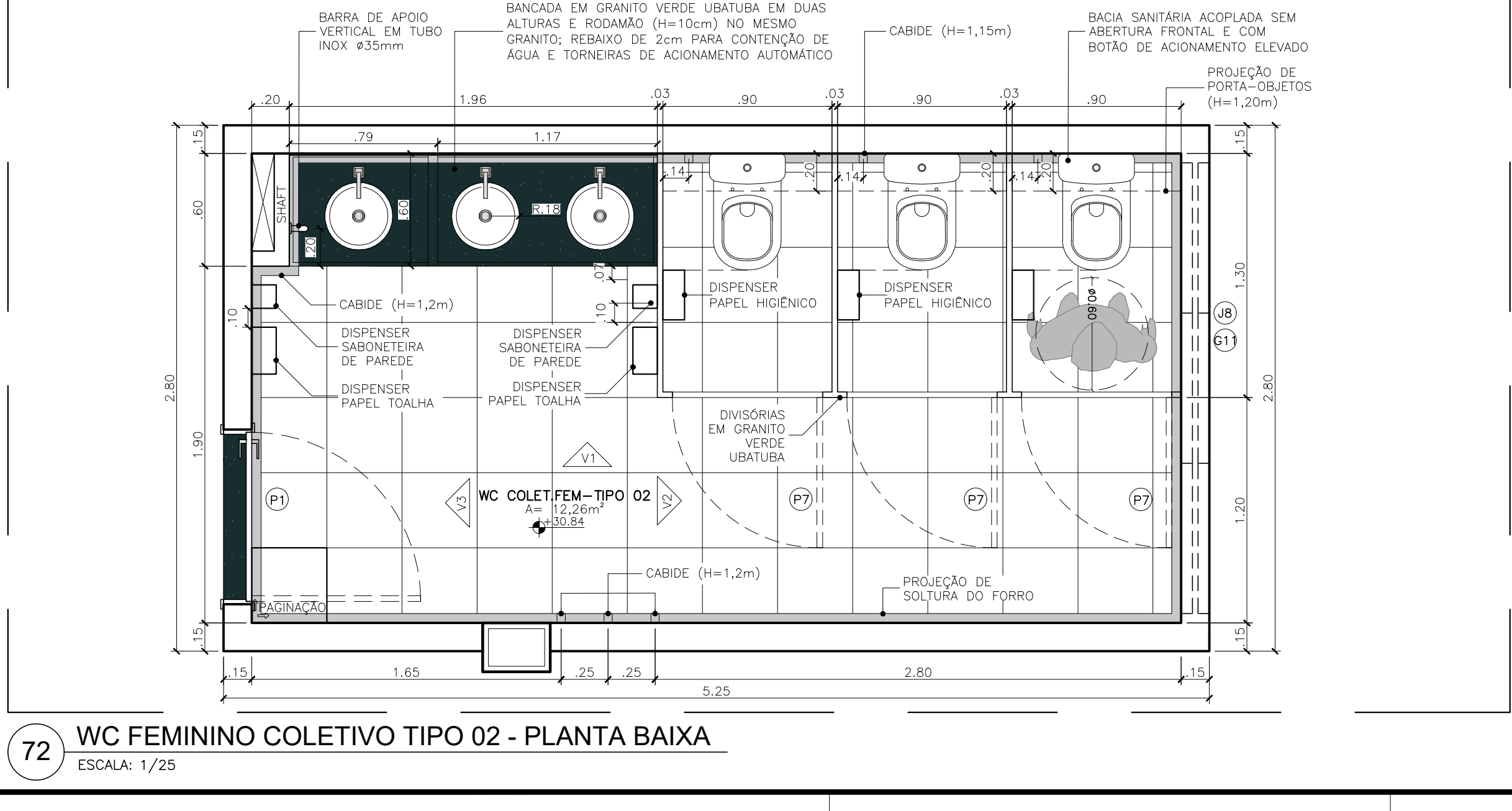


71 WC MASCULINO COLETIVO TIPO 02 - VISTA 03
ESCALA: 1/25

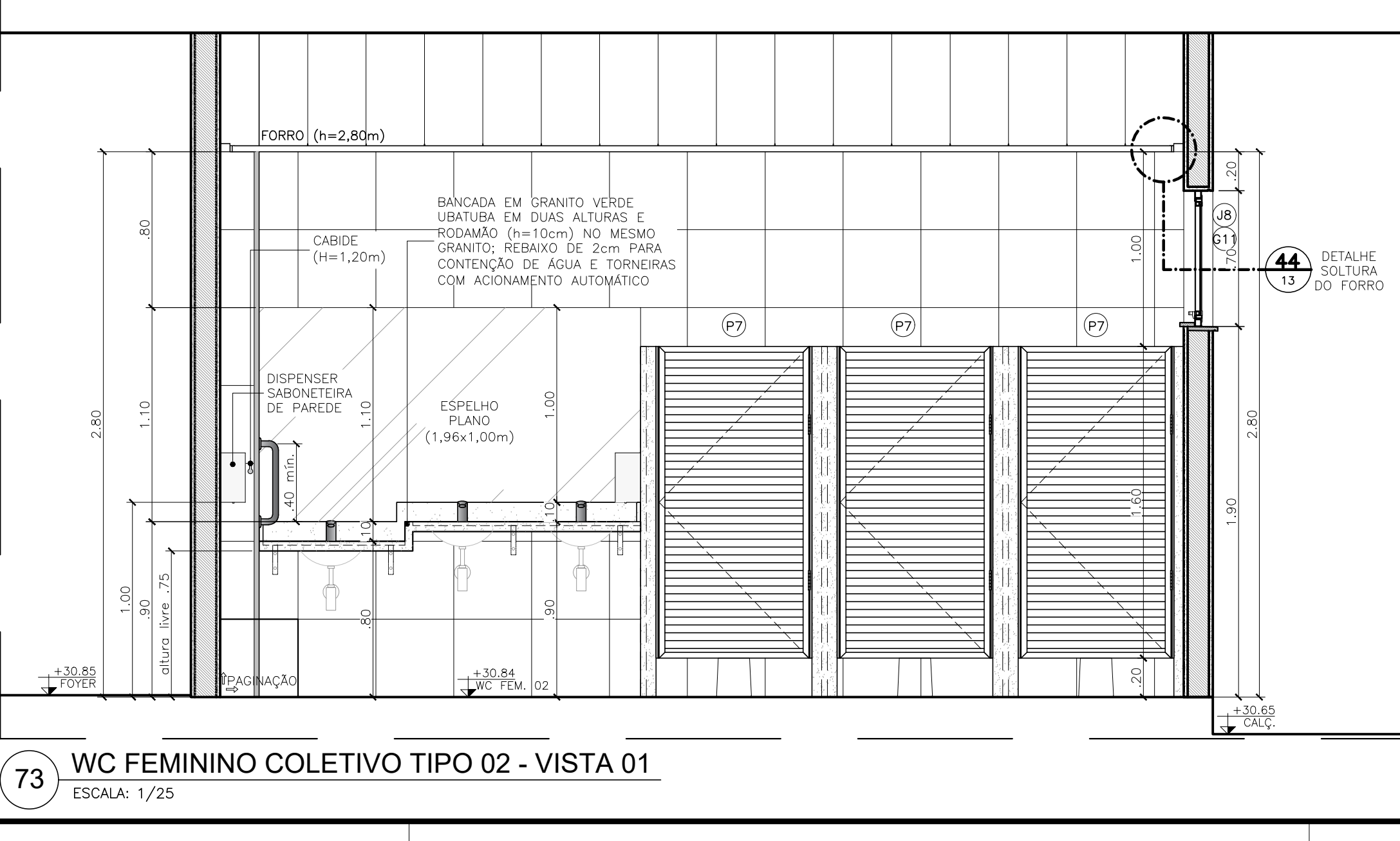


72 WC MASCULINO COLETIVO TIPO 02 - VISTA 04
ESCALA: 1/25

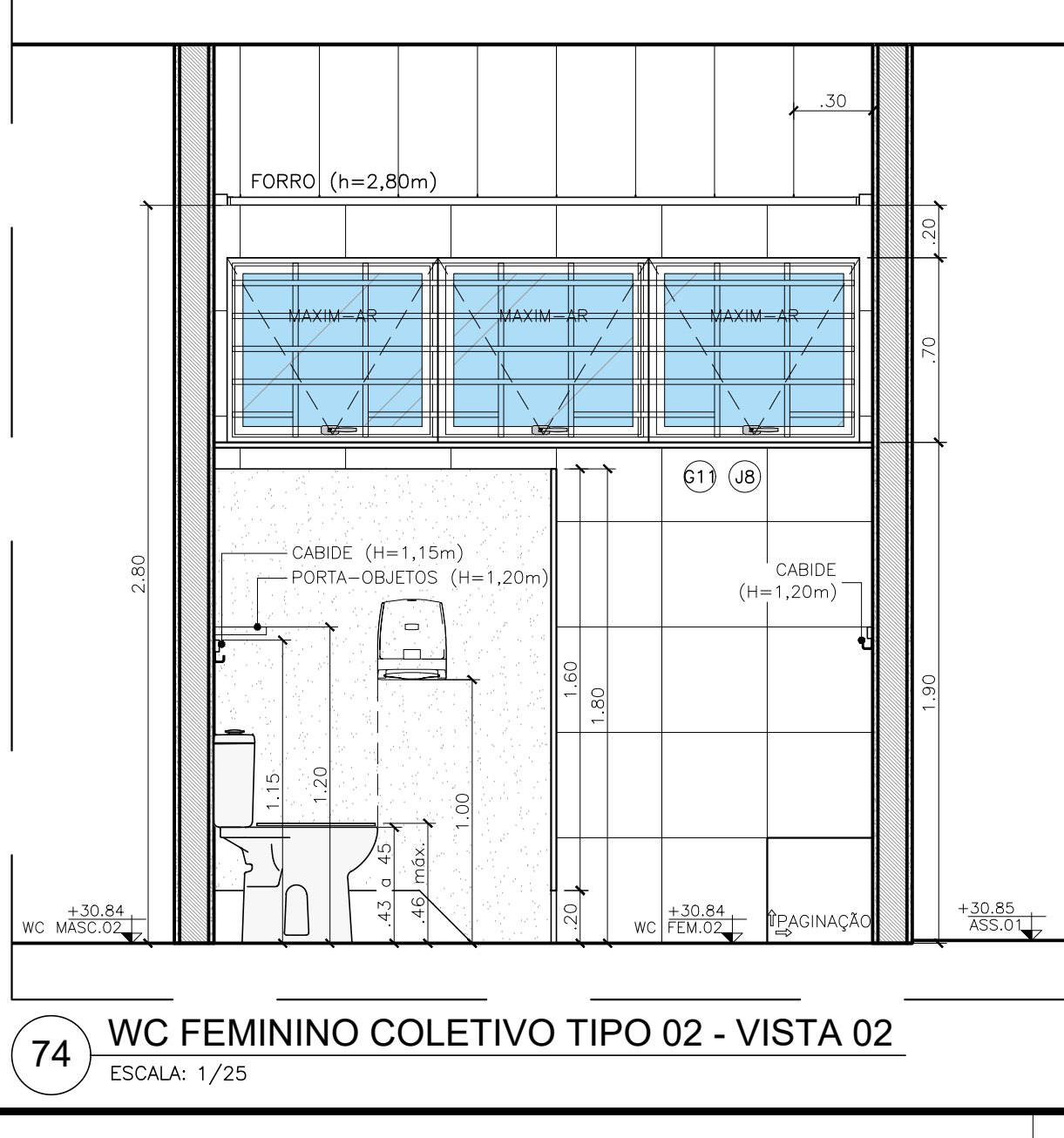
WC COLETIVO FEMININO – TIPO 02



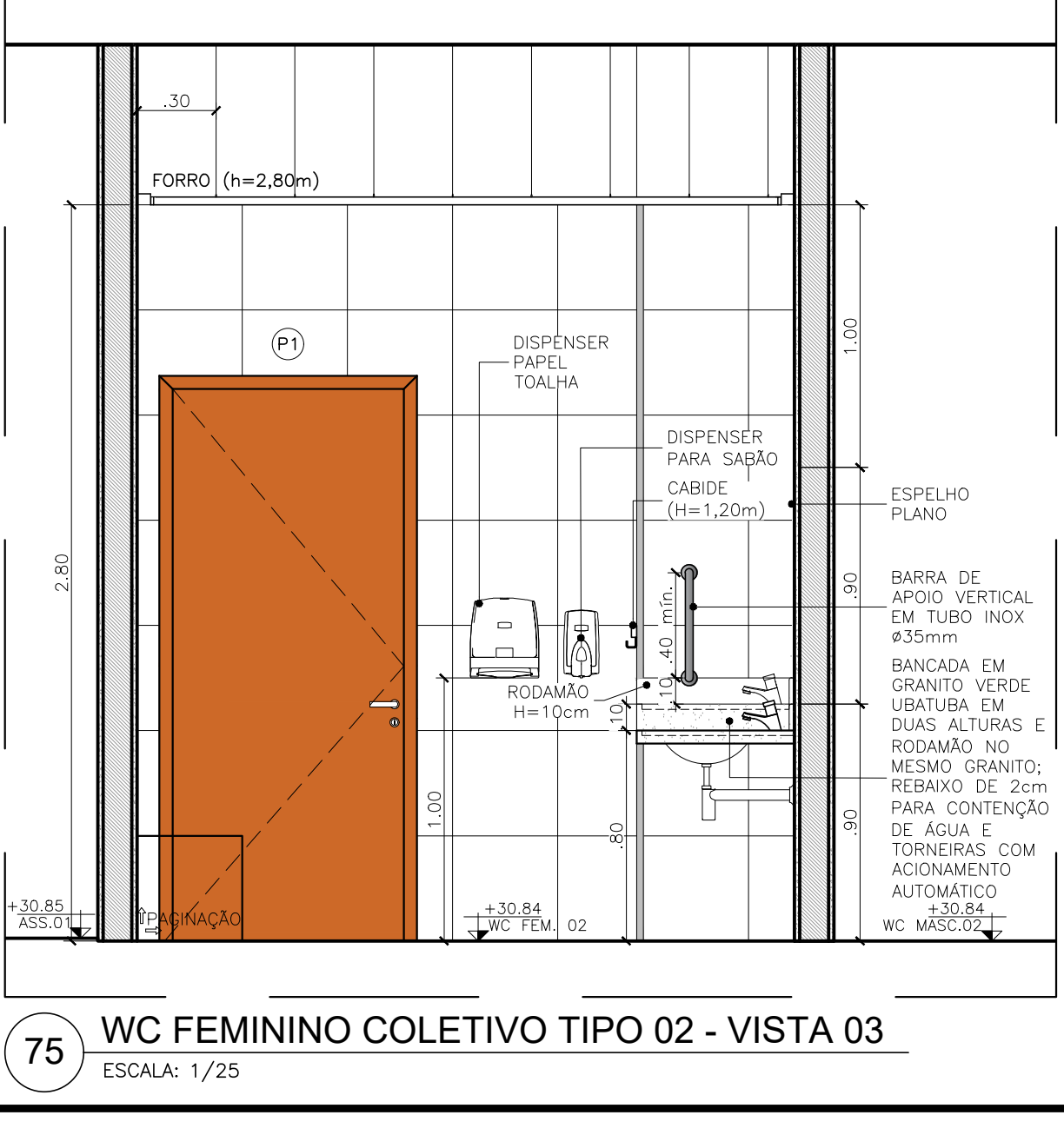
72 WC FEMININO COLETIVO TIPO 02 - PLANTA BAIXA
ESCALA: 1/25



73 WC FEMININO COLETIVO TIPO 02 - VISTA 01
ESCALA: 1/25



74 WC FEMININO COLETIVO TIPO 02 - VISTA 02
ESCALA: 1/25



75 WC FEMININO COLETIVO TIPO 02 - VISTA 03
ESCALA: 1/25



76 WC FEMININO COLETIVO TIPO 02 - VISTA 04
ESCALA: 1/25

ANEXO VII A

1624

MINISTÉRIO PÚBLICO
ESTADO DO MARANHÃO
Procuradoria Geral de Justiça

TIPO DO PROJETO:
PROJETO ARQUITETÔNICO DE CONSTRUÇÃO

NOME DO PROJETO:
PROMOTORIAS DE JUSTIÇA DE PINHEIRO

AUTOR DO PROJETO:
ISADORA DA ROCHA
MONTE-0253386934
Isadora da Rocha Monte
Arquiteta e Urbanista - CREA AR 1197

ÁREA TERRENO:
3.850,95m²

ÁREA CONSTRUIDA:
1.134,80m²

ÁREA LIVRE:
2.716,15m²

COLABORADOR:
RECUO FRONTEIRA

ESCALA:
1/100

DATA:
09/07/2025

9

10

11

12

13

14

15

16

17

18

19

20

21

22

23

24

25

26

27

28

29

30

31

32

33

34

35

36

37

38

39

40

41

42

43

44

45

46

47

48

49

50

51

52

53

54

55

56

57

58

59

60

61

62

63

64

65

66

67

68

69

70

71

72

73

74

75

76

77

78

79

80

81

82

83

84

85

86

87

88

89

90

91

92

93

94

95

96

97

98

99

100

9

10

11

12

13

14

15

16

17

18

19

20

21

22

23

24

25

26

27

28

29

30

31

32

33

34

35

36

37

38

39

40

41

42

43

44

45

46

47

48

49

50

51

52

53

54

55

56

57

58

59

60

61

62

63

64

65

66

67

68

69

70

71

72

73

74

75

76

77

78

79

80

81

82

83

84

85

86

87

88

89

90

91

92

93

94

95

96

97

98

99

100

9

10

11

12

13

14

15

16

17

18

19

20

21

22

23

24

25

26

27

28

29

30

31

32

33

34

35

36

37

38

39

40

41

42

43

44

45

46

47

48

49

50

51

52

53

54

55

56

57

58

59

60

61

62

63

64

65

66

67

68

69

70

71

72

73

74

75

76

77

78

79

80

81

82

83

84

85

86

87

88

89

90

91

92

93

94

95

96

97

98

99

100

9

10

11

12

13

14

15

16

17

18

19

20

21

22

23

24

25

26

27

28

29

30

31

32

33

34

35

36

37

38

39

40

41

42

43

44

45

46

47

48

49

50

51

52

53

54

55

56

57

58

59

60

61

62

63

64

65

66

67

68

69

70

71

72

73

74

75

76

77

78

79

80

81

82

83

84

85

86

87

88

89

90

91

92

93

94

95

96

97

98

99

100

9

10

11

12

13

14

15

16

17

18

19

20

21

22

23

24

25

26

27

28

29

30

31

32

33

34

35

36

37

38

39

40

41

42

43

44

45

46

47

48

49

50

51

52

53

54

55

56

57

58

59

60

61

62

63

64

65

66

67

68

69

70

71

72

73

74

75

76

77

78

79

80

81

82

83

84

85

86

87

88

89

90

91

92

93

94

95

96

97

98

99

100

9

10

11

12

13

14

15

16

17

18

19

20

21

22

23

24

25

26

27

28

29

30

31

32

33

34

35

36

37

38

39

40

41

42

43

44

45

46

47

48

49

50

51

52

53

54

55

56

57

58

59

60

61

62

63

64

65

66

67

68

69

70

71

72

73

74

75

76

77

78

79

80

81

82

83

84

85

86

87

88

89

90

91

92

93

94

95

96

97

98

99

100

9

10

11

12

13

14

15

16

17

18

19

20

21

22

23

24

25

26

27

28

29

30

31

32

33

34

35

36

37

38

39

40

41

42

43

44

45

46

47

48

49

50

51

52

53

54

55

56

57

58

59

60

61

62

63

64

65

66

67

68

69

70

71

72

73

74

75

76

77

78

79

80

81

82

83

84

85

86

87

88

89

90

91

92

93

94

95

96

97

98

99

100

9

10

11

12

13

14

15

16

17

18

19

20

21

22

23

24

25

26

27

28

29

30

31

32

33

34

35

36

37

38

39

40

41

42

43

44

45

46

47

48

49

50

51

52

53

54

55

56

57

58

59

60

61

62

63

64

65

66

67

68

69

70

71

72

73

74

75

76

77

78

79

80

81

82

83

84

85

86

87

88

89

90

91

92

93

94

95

96

97

98

99

100

9

10

11

12

13

14

15

16

17

18

19

20

21

22

23

24

25

26

27

28

29

30

31

32

33

34

35

36

37

38

39

40

41

42

43

44

45

46

47

48

49

50

51

52

53

54

55

56

57

58

59

60

61

62

63

64

65

66

67

68

69

70

71

72

73

74

75

76

77

78

79

80

81

82

83

84

85

86

87

88

89

90

91

92

93

94

95

96

97

98

99

100

9

10

11

12

13

14

15

16

17

18

19

20

21

22

23

24

25

26

27

28

29

30

31

32

33

34

35

36

37

38

39

40

41

42

43

44

45

46

47

48

49

50

51

52

53

54

55

56

57

58

59

60

61

62

63

64

65

66

67

68

69

70

71

72

73

74

75

76

77

78

79

80

81

82

83

84

85

86

87

88

89

90

91

92

93

94

95

96

97

98

99

100

9

10

11

12

13

14

15

16

17

18

19

20

21

22

23

24

25

26

27

28

29

30

31

32

33

34

35

36

37

38

39

40

41

42

43

44

45

46

47

48

49

50

51

52

53

54

55

56

57

58

59

60

61

62

63

64

65

66

67

68

69

70

71

72

73

74

75

76

77

78

79

80

81

82

83

84

85

86

87

88

89

90

91

92

93

94

95

96

97

98

99

100

9

10

11

12

13

14

15

16

17

18

19

20

21

22

23

24

25

26

27

28

29

30

31

32

33

34

35

36

37

38

39

40

41

42

43

44

45

46

47

48

49

50

51

52

53

54

55

56

57

58

59

60

61

62

63

64

65

66

67

68

69

70

71

72

73

74

75

76

77

78

79

80

81

82

83

84

85

86

87

88

89

90

91

92

93

94

95

96

97

98

99

100

9

10

11

12

13

14

15

16

17

18

19

20

21

22

23

24

25

26

27

28

29

30

31

32

33

34

35

36

37

38

39

40

41

42

43

44

45

46

47

48

49

50

51

52

53

54

55

56

57

58

59

60

61

62

63

64

65

66

67

68

69

70

71

72

73

74

75

76

77

78

79

80

81

82

83

84

85

86

87

88

89

90

91

92

93

94

95

96

97

98

99

100

9

10

11

12

13

14

15

16

17

18

19

20

21

22

23

24

25

26

27

28

29

30

31

32

33

34

35

36

37

38

39

40

41

42

43

44


45

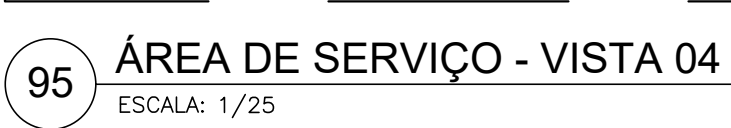
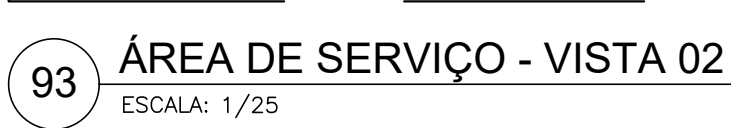
46</

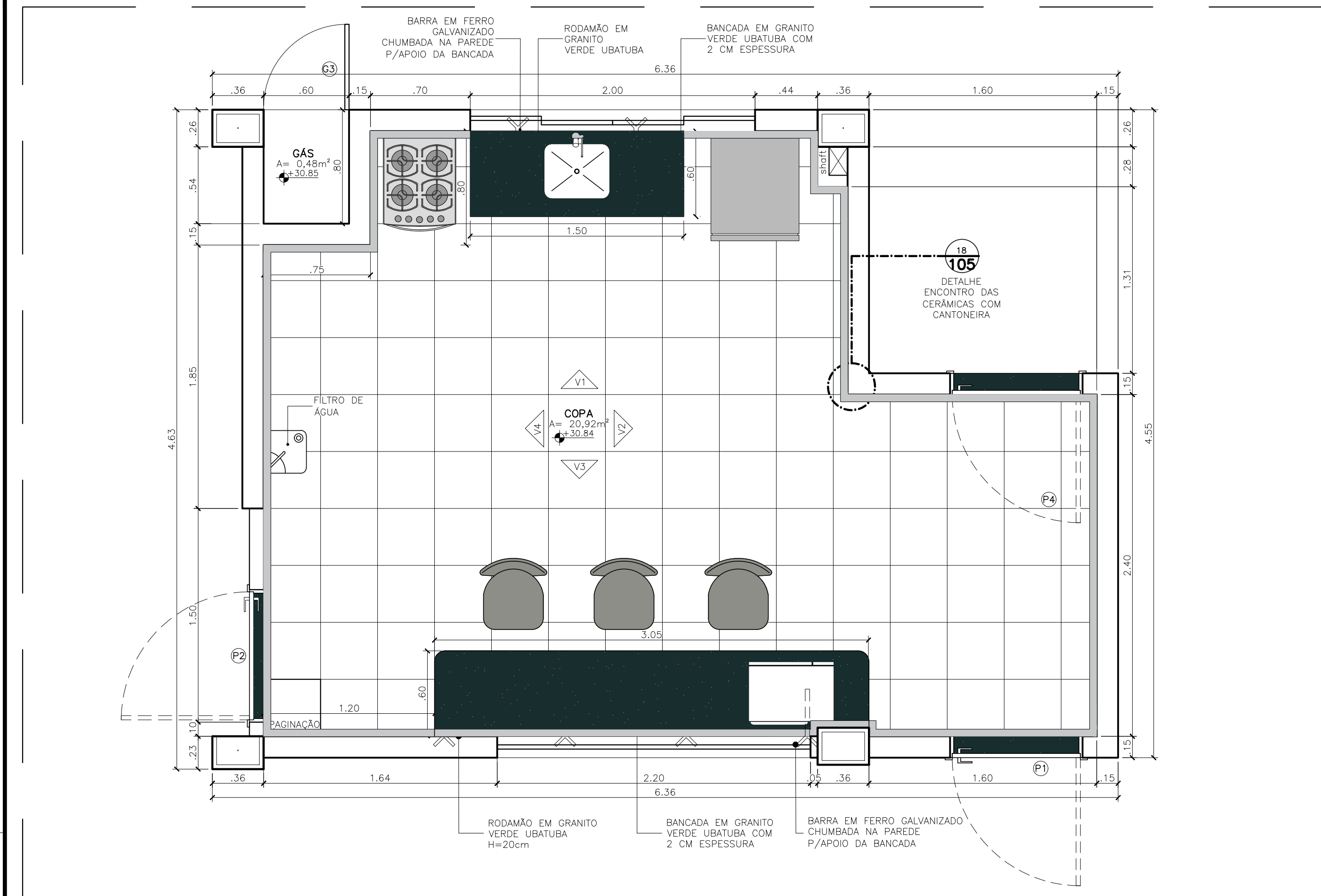


a) circulação com o giro de 360°;

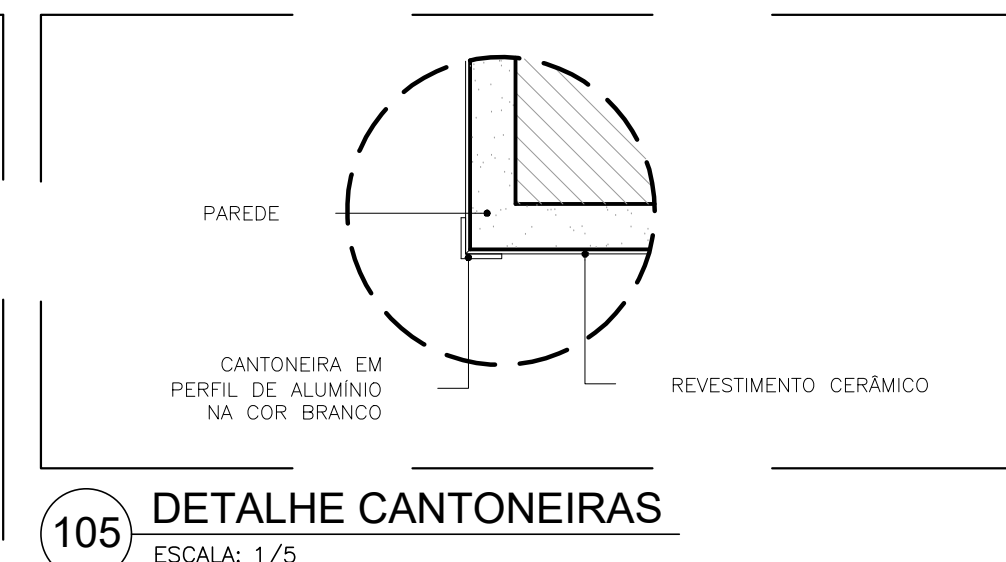
- ter uma barra de cada lado e garantir as seguintes condições:



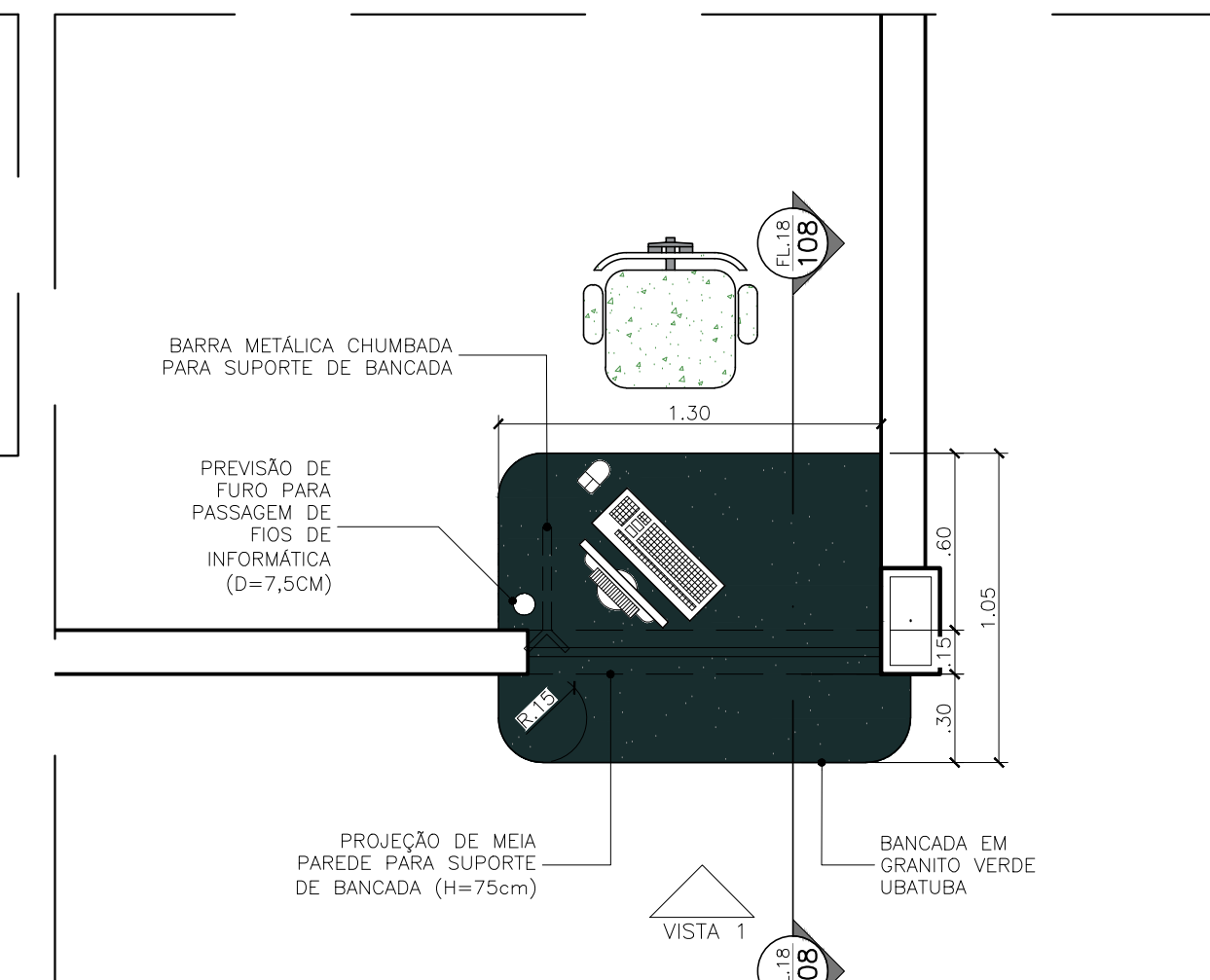




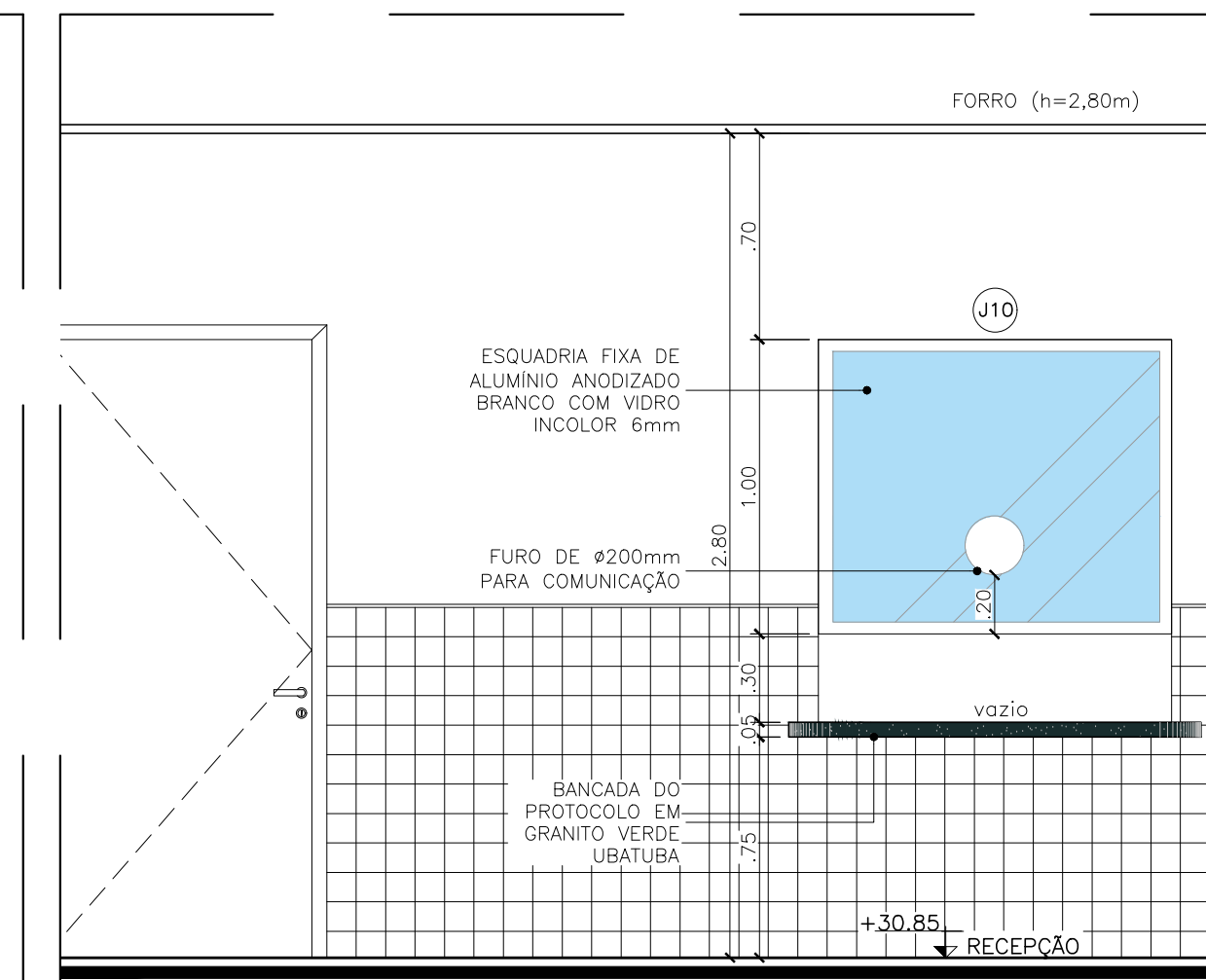
96 COPA - PLANTA BAIXA
ESCALA: 1/25



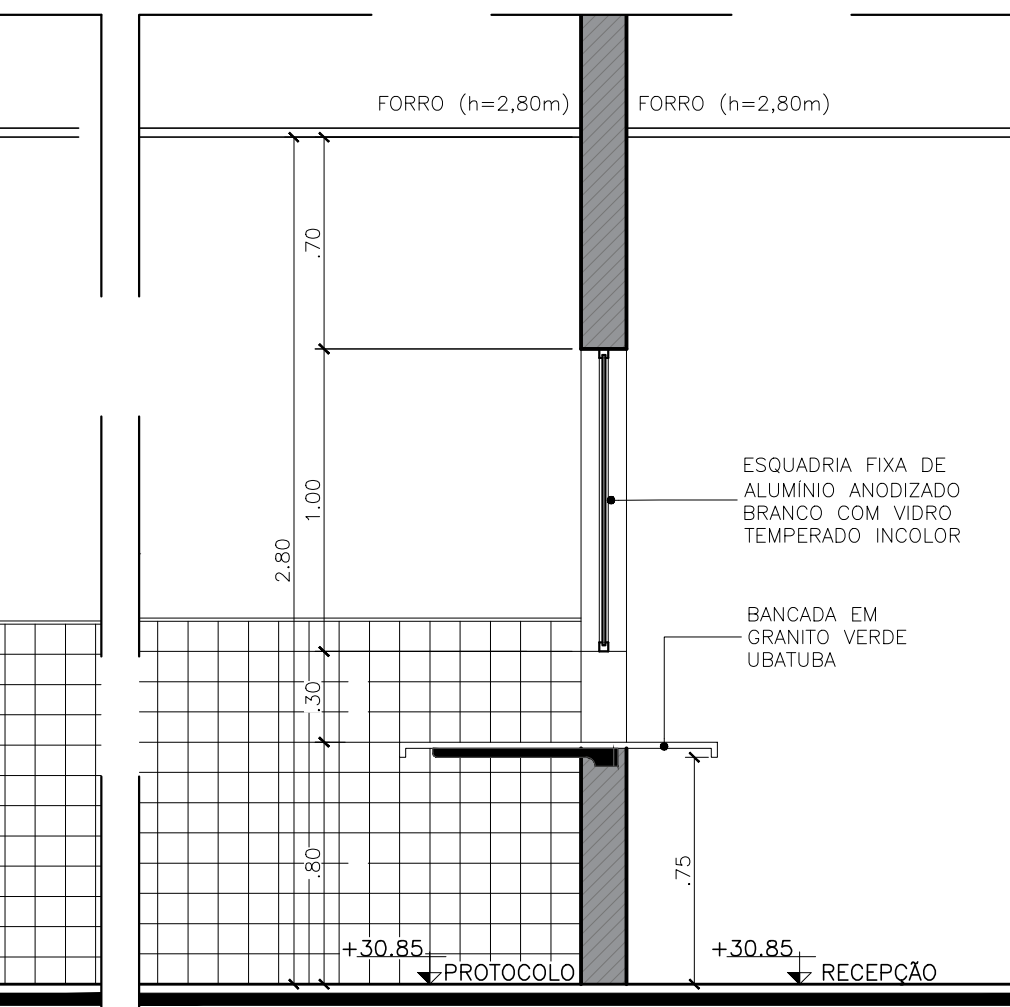
105 DETALHE CANTONEIRAS
ESCALA: 1/5



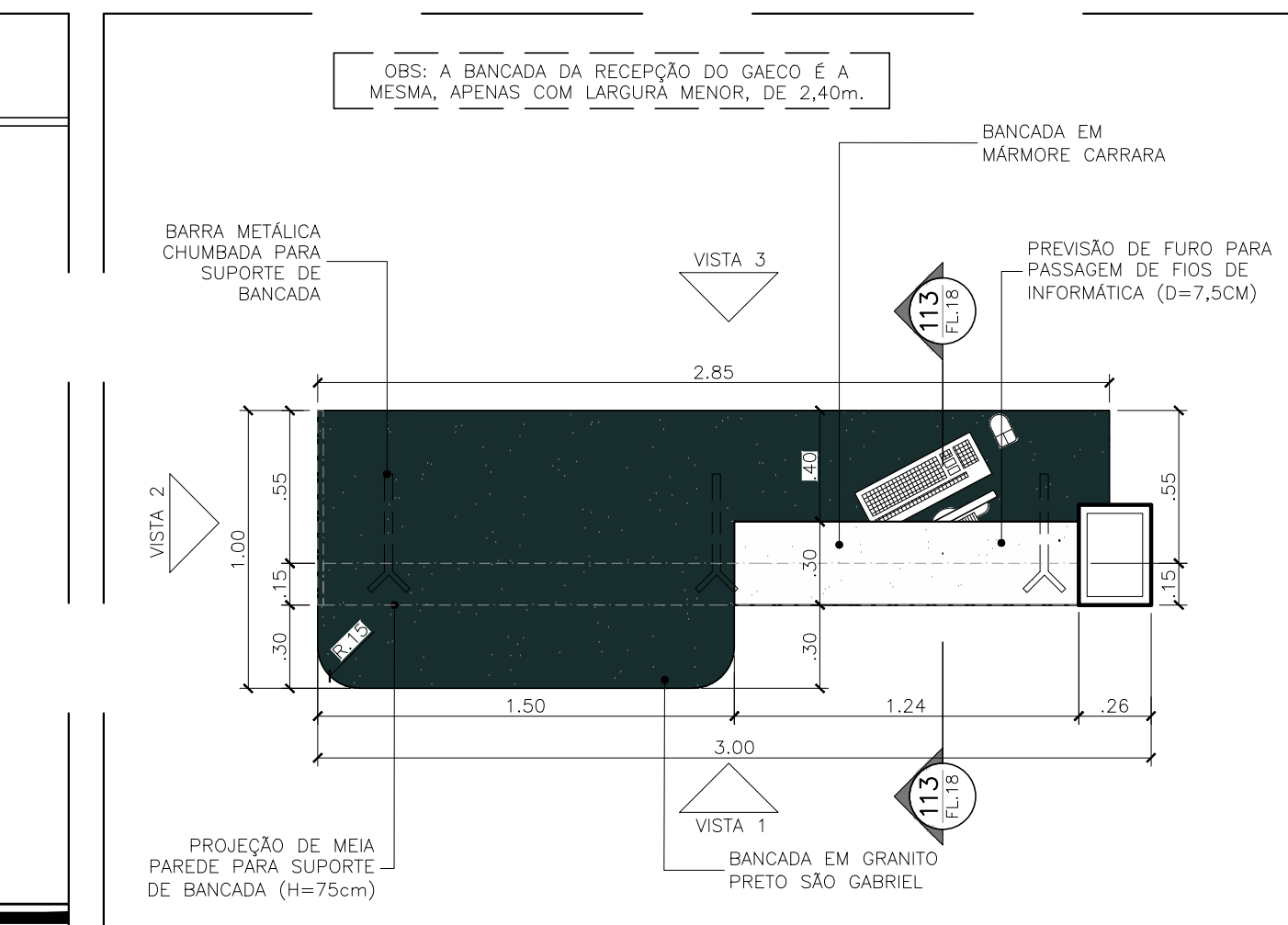
106 BANCADA PROTOCOLO - PLANTA BAIXA
ESCALA: 1/25



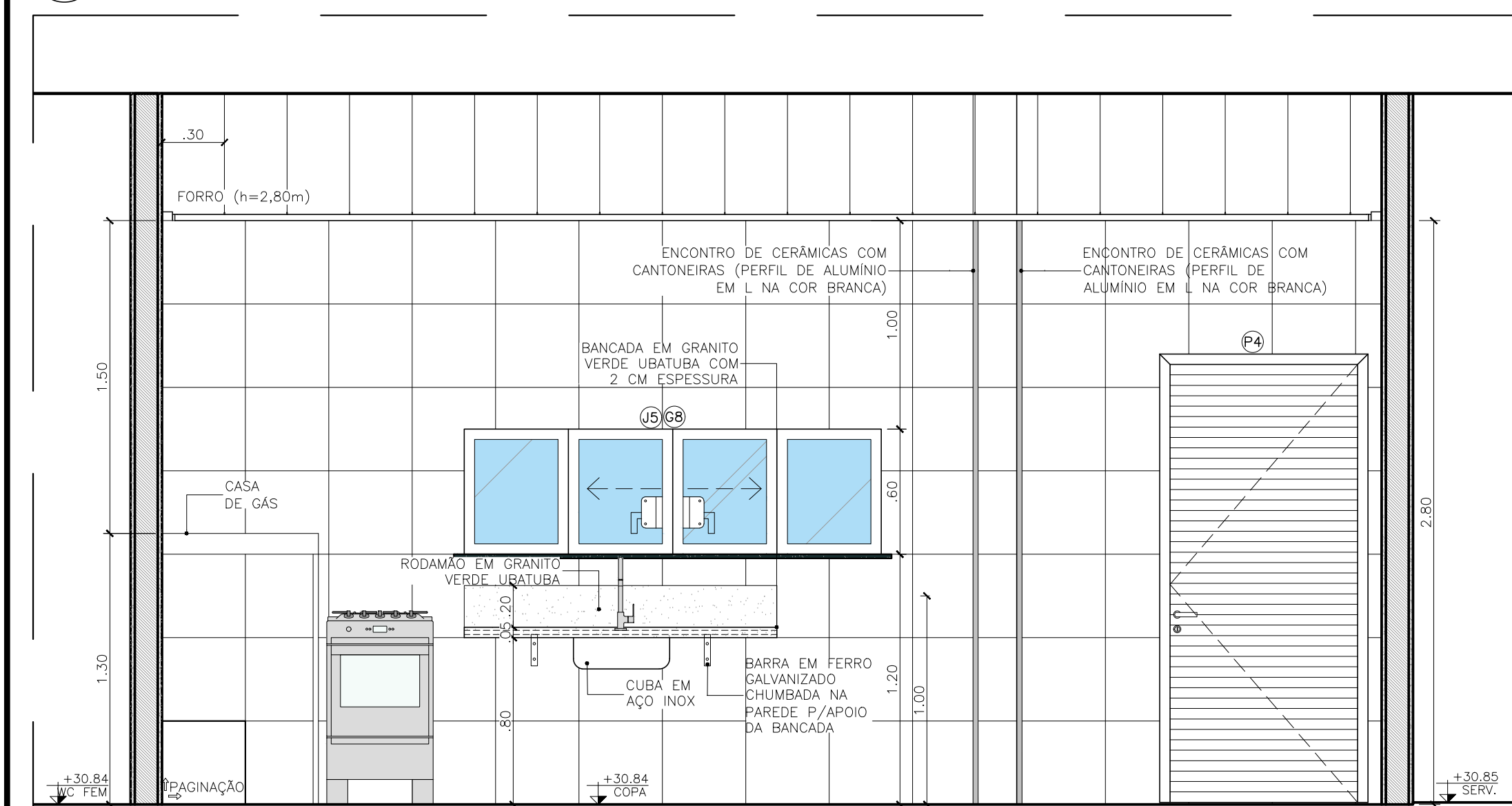
107 BANCADA PROTOCOLO - VISTA 01
ESCALA: 1/25



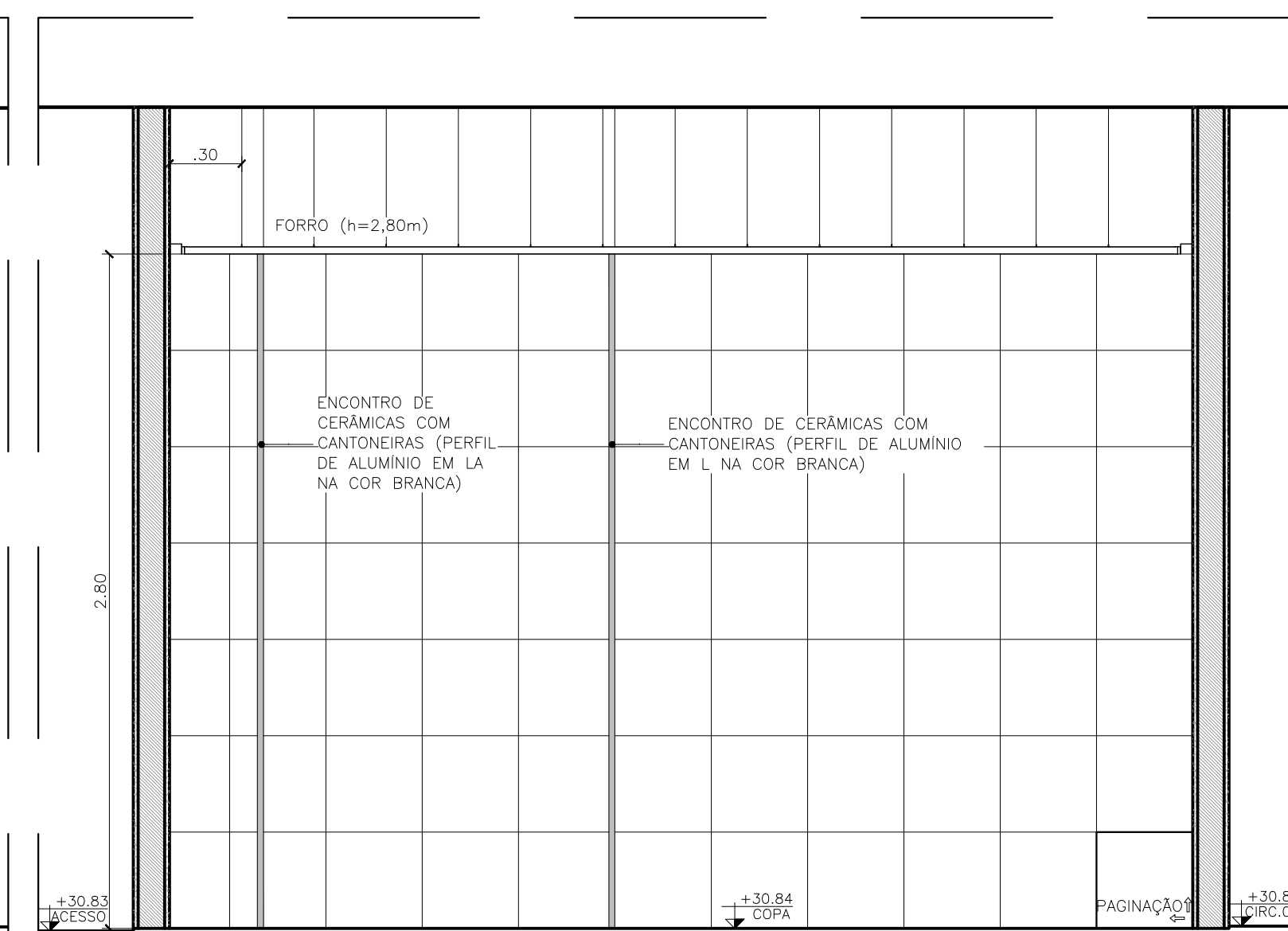
108 BANCADA PROTOCOLO - CORTE
ESCALA: 1/25



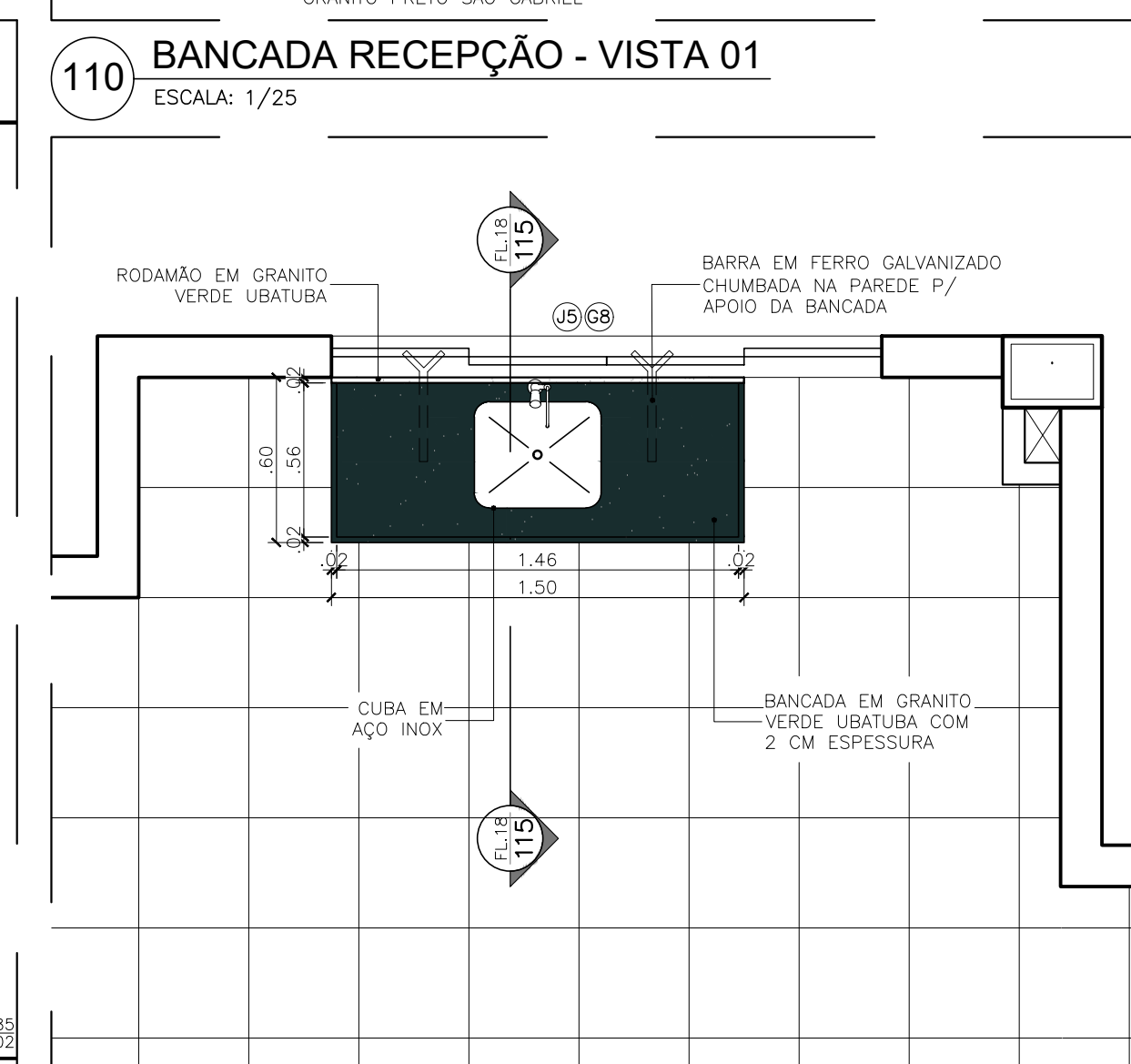
109 BANCADA RECEPÇÃO - PLANTA BAIXA
ESCALA: 1/25



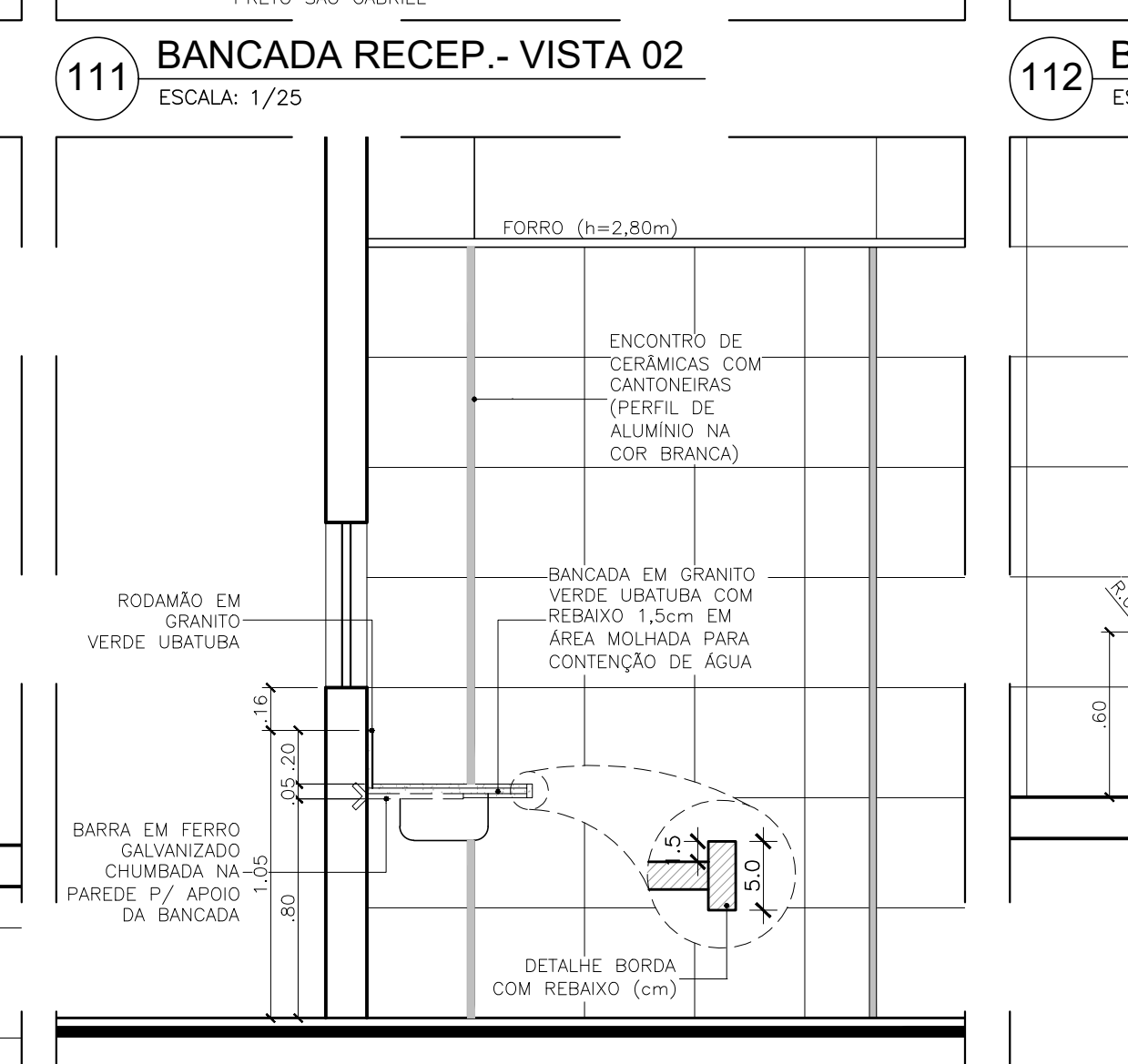
97 COPA - VISTA 01
ESCALA: 1/25



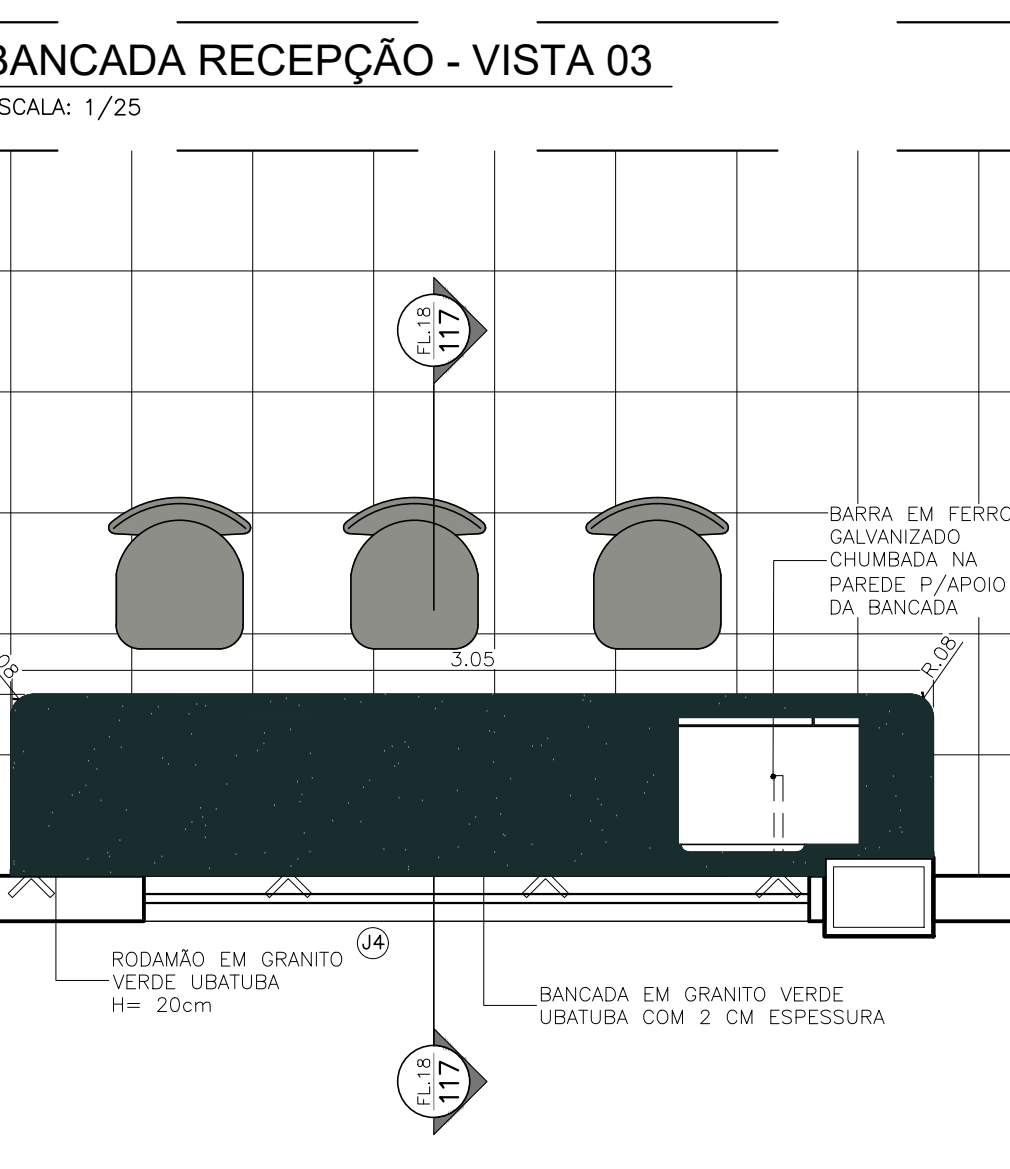
98 COPA - VISTA 02
ESCALA: 1/25



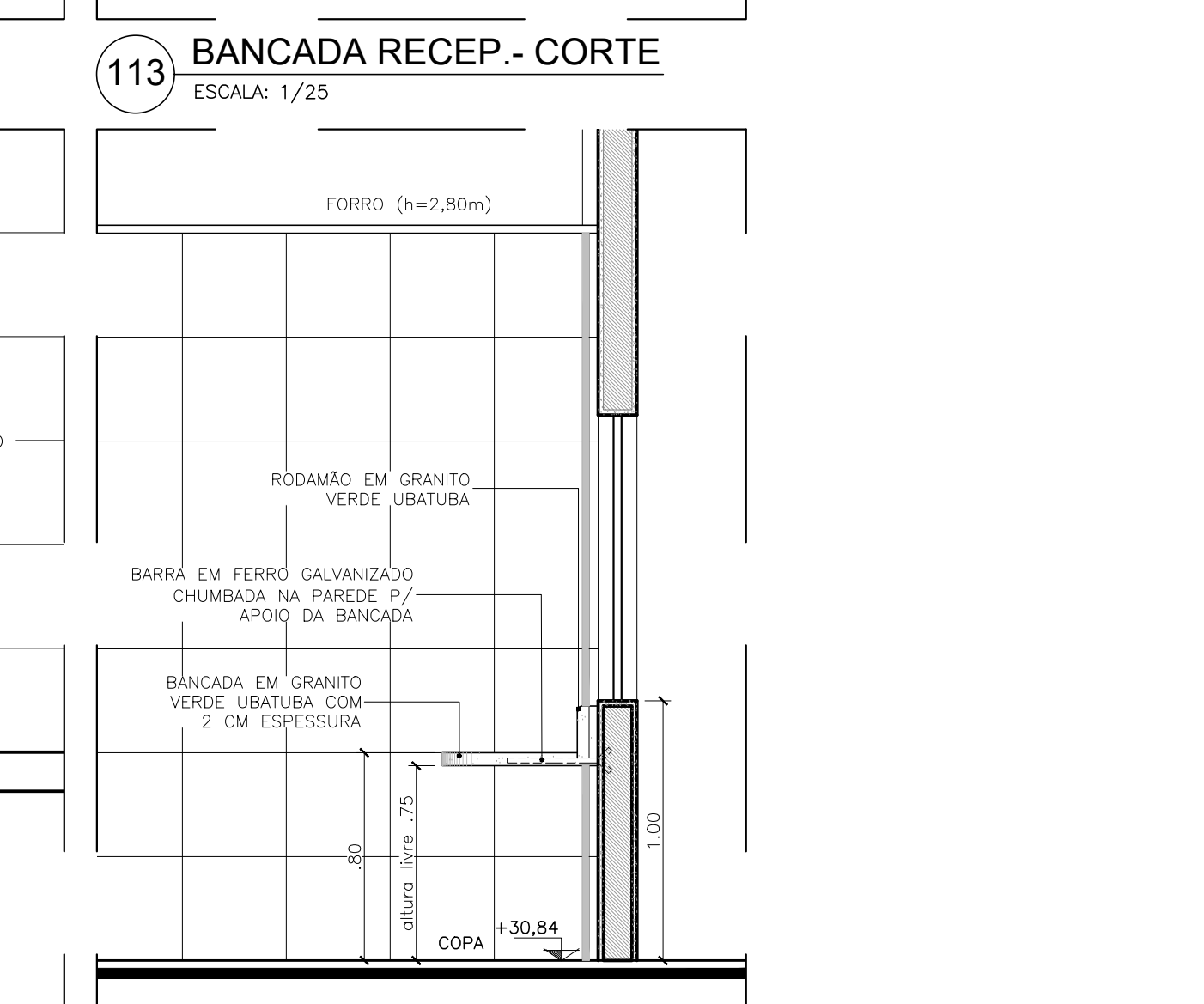
114 BANCADA COPA COM PIA - PLANTA BAIXA
ESCALA: 1/25



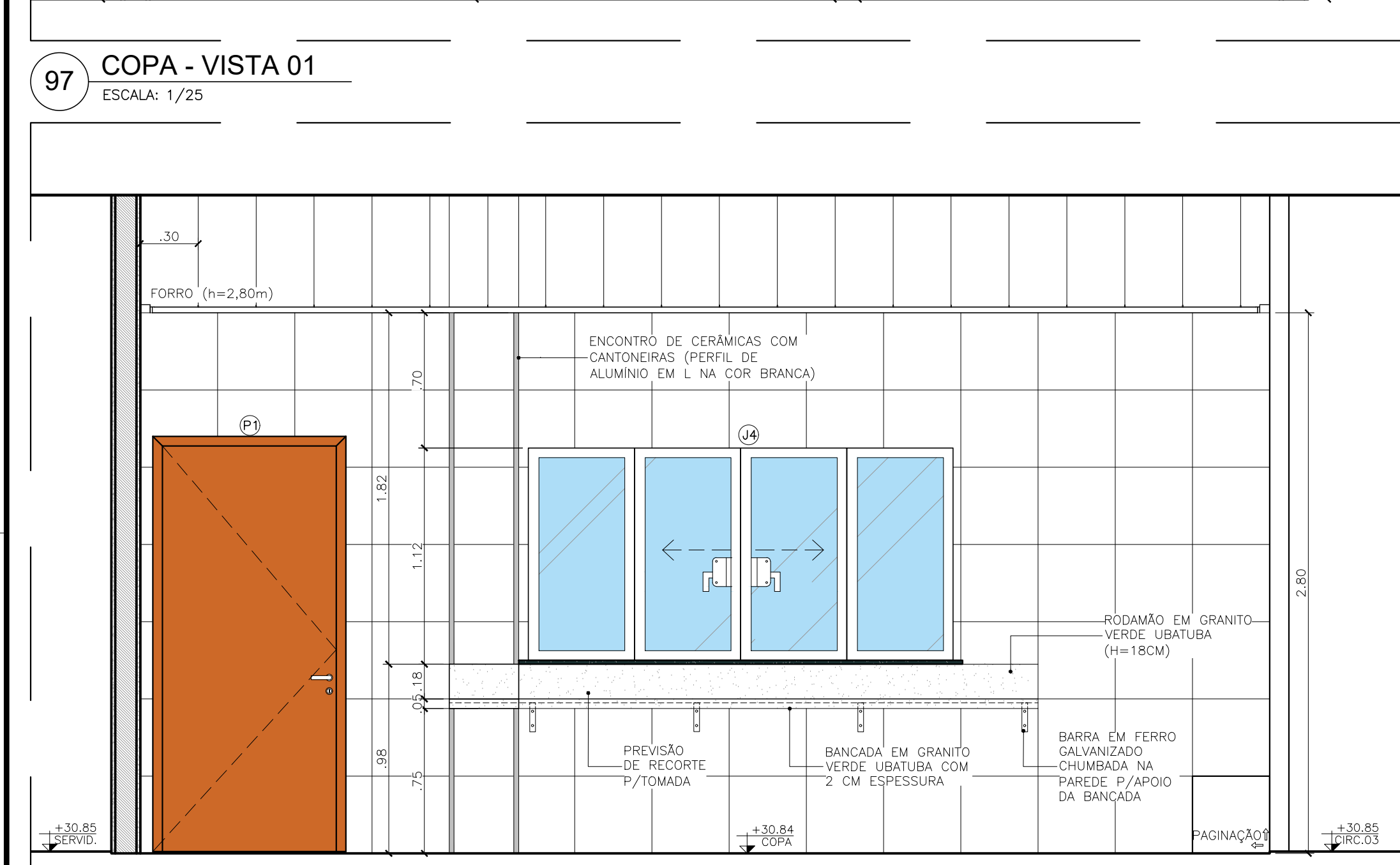
115 BANCADA COPA COM PIA - CORTE
ESCALA: 1/25



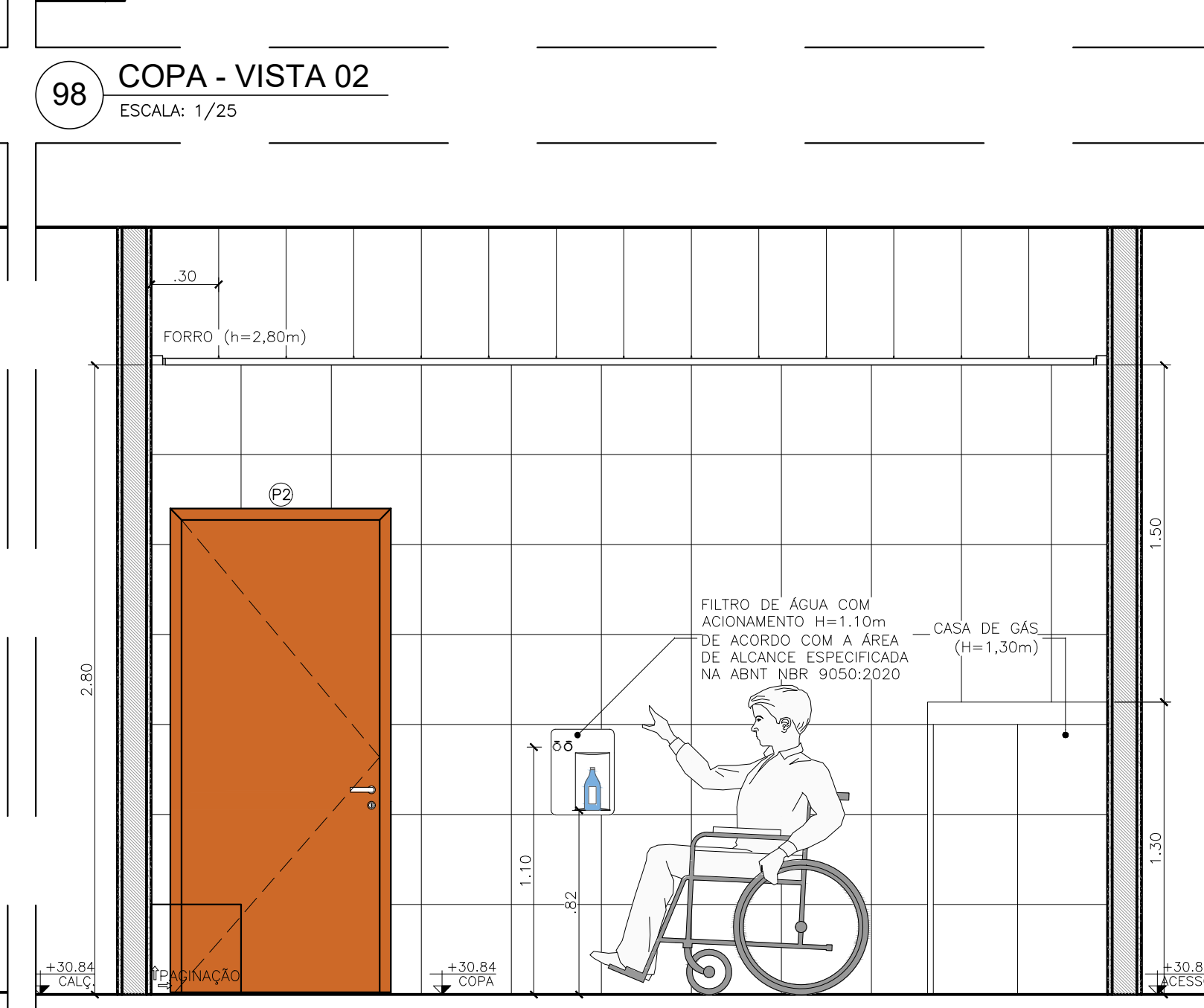
116 BANCADA COPA - PLANTA BAIXA
ESCALA: 1/25



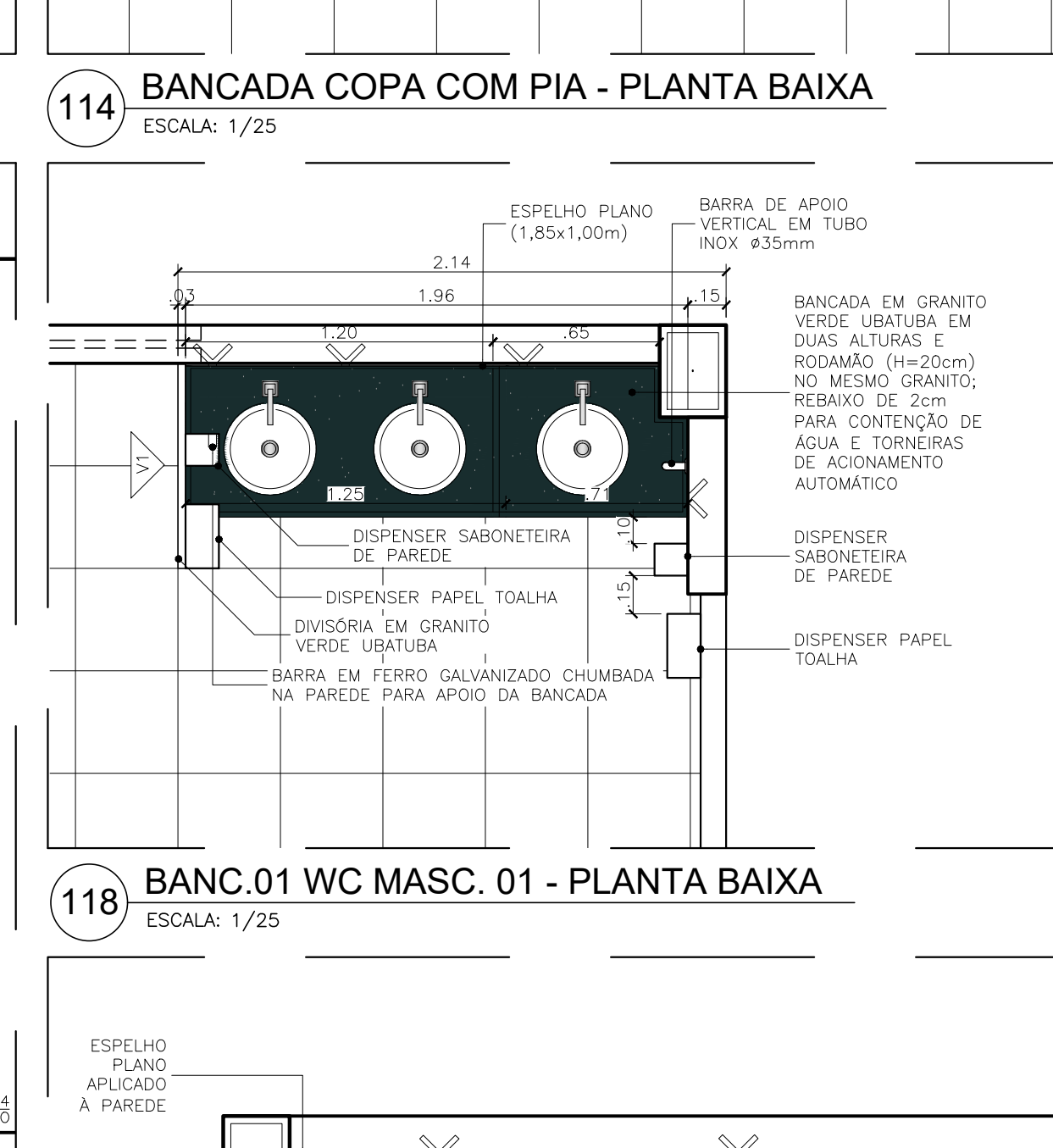
117 BANCADA COPA - CORTE
ESCALA: 1/25



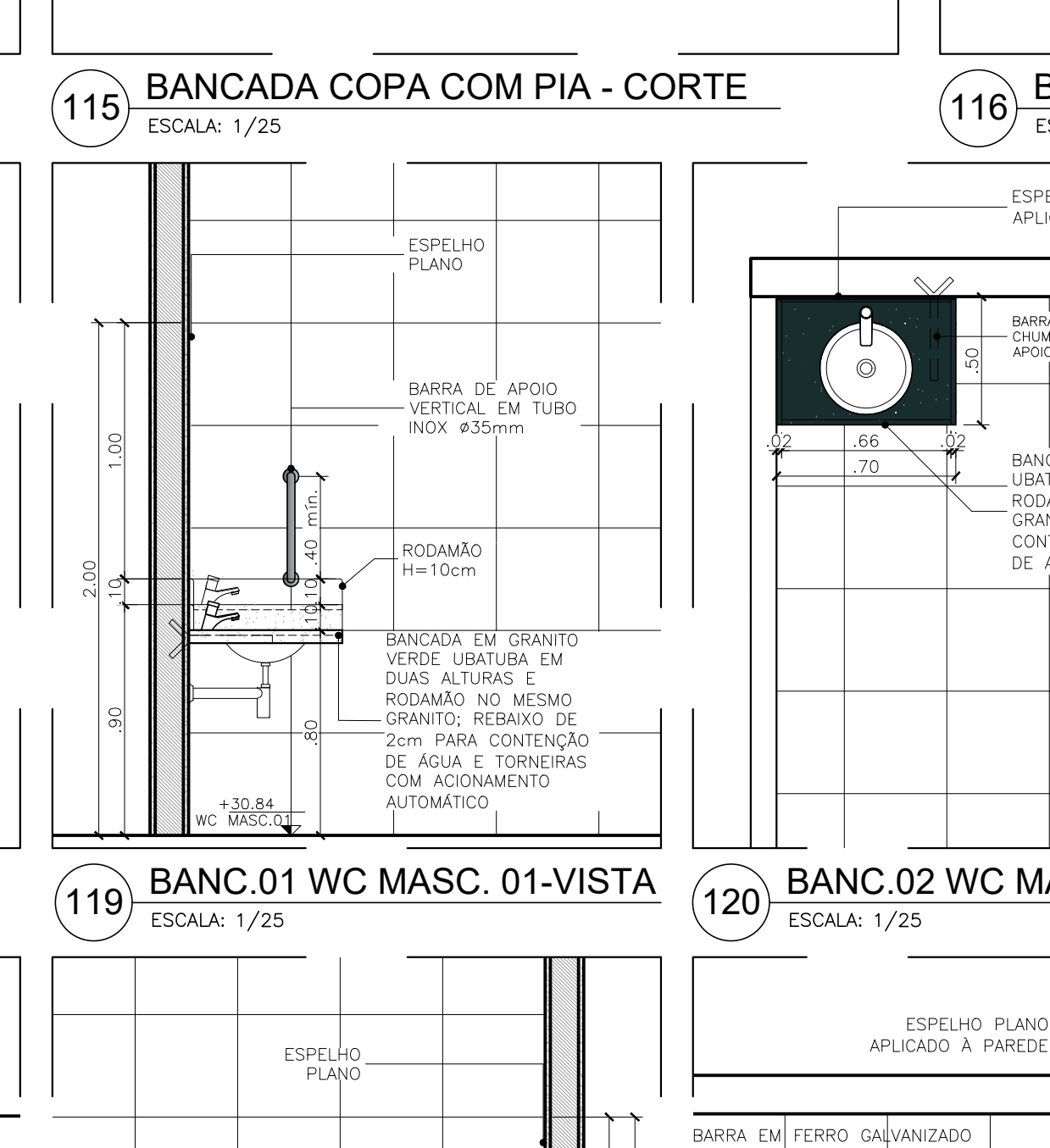
99 COPA - VISTA 03
ESCALA: 1/25



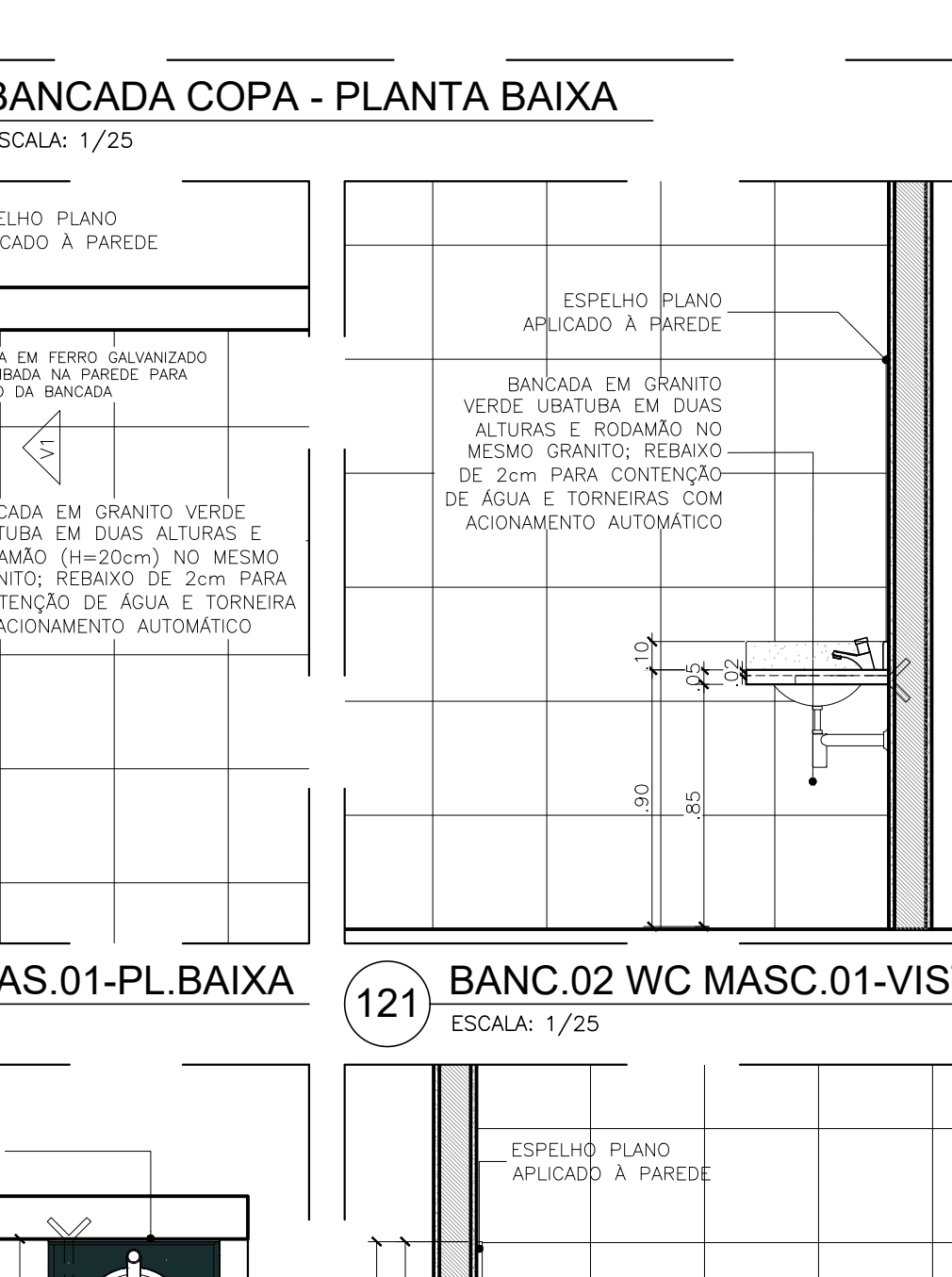
100 COPA - VISTA 04
ESCALA: 1/25



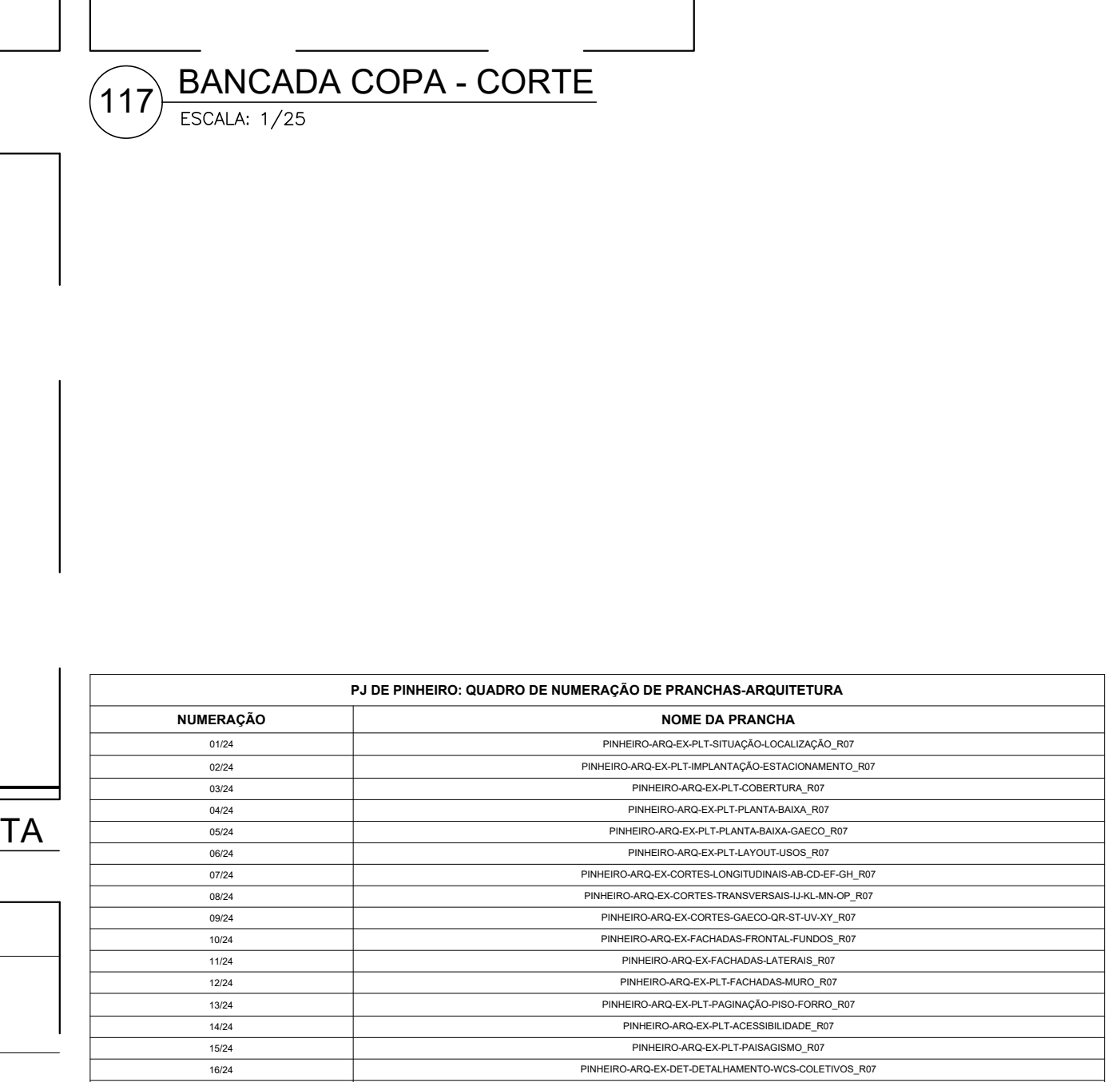
118 BANC.01 WC MASC. 01 - PLANTA BAIXA
ESCALA: 1/25



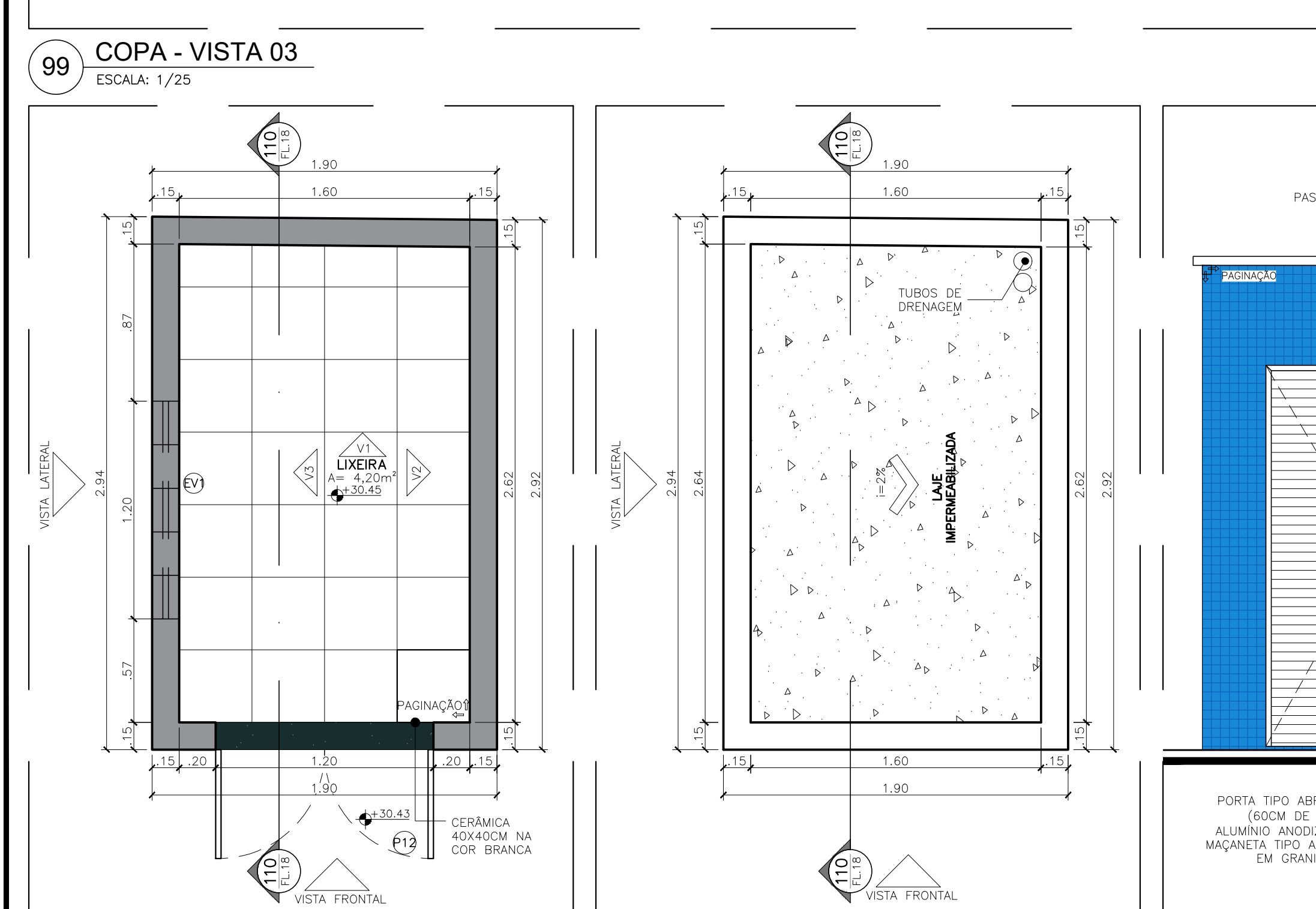
119 BANC.01 WC MASC. 01 - VISTA
ESCALA: 1/25



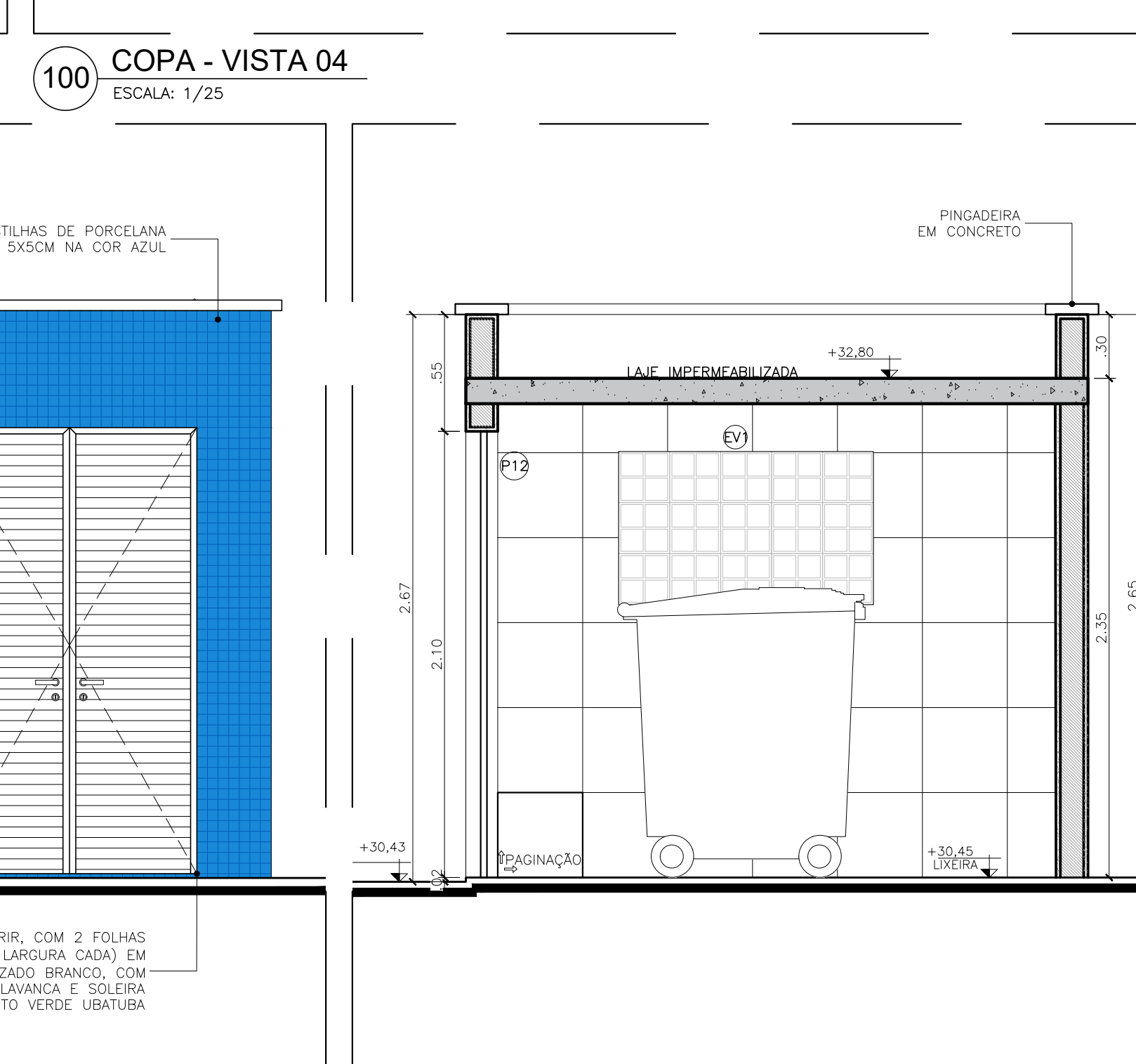
120 BANC.02 WC MAS.01-PL. BAIXA
ESCALA: 1/25



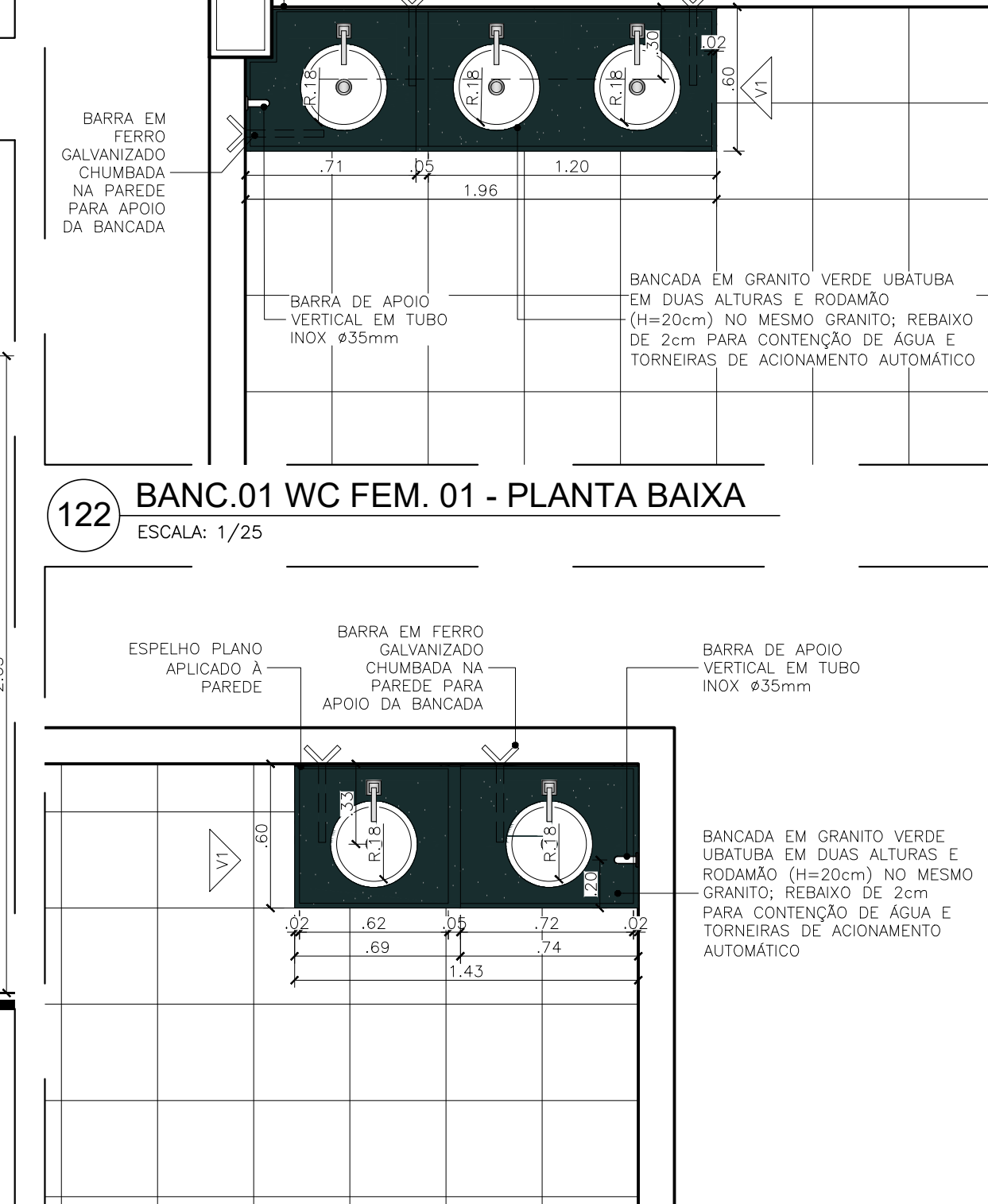
121 BANC.02 WC MASC.01-VISTA
ESCALA: 1/25



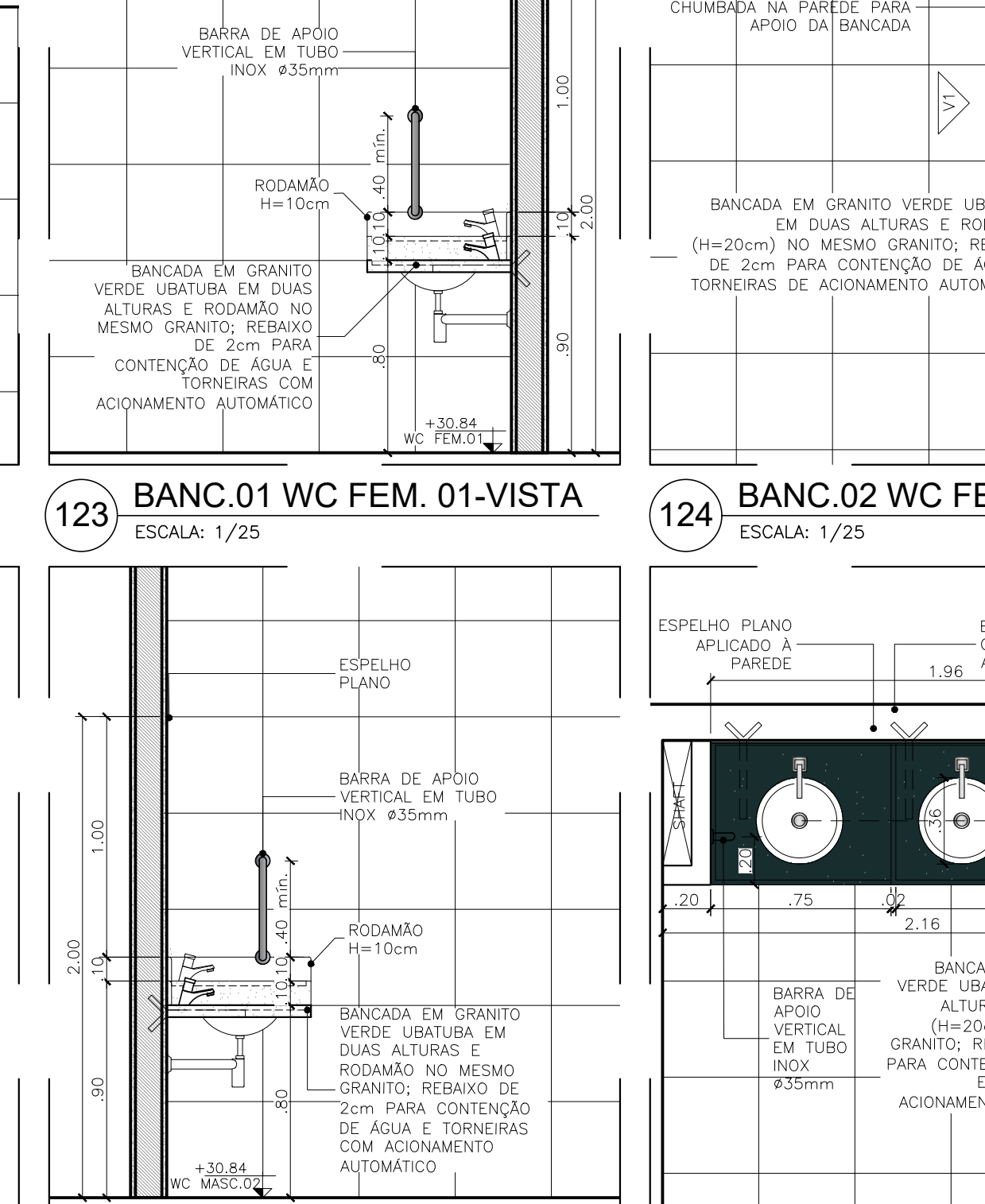
101 LIXEIRA - PLANTA BAIXA
ESCALA: 1/25



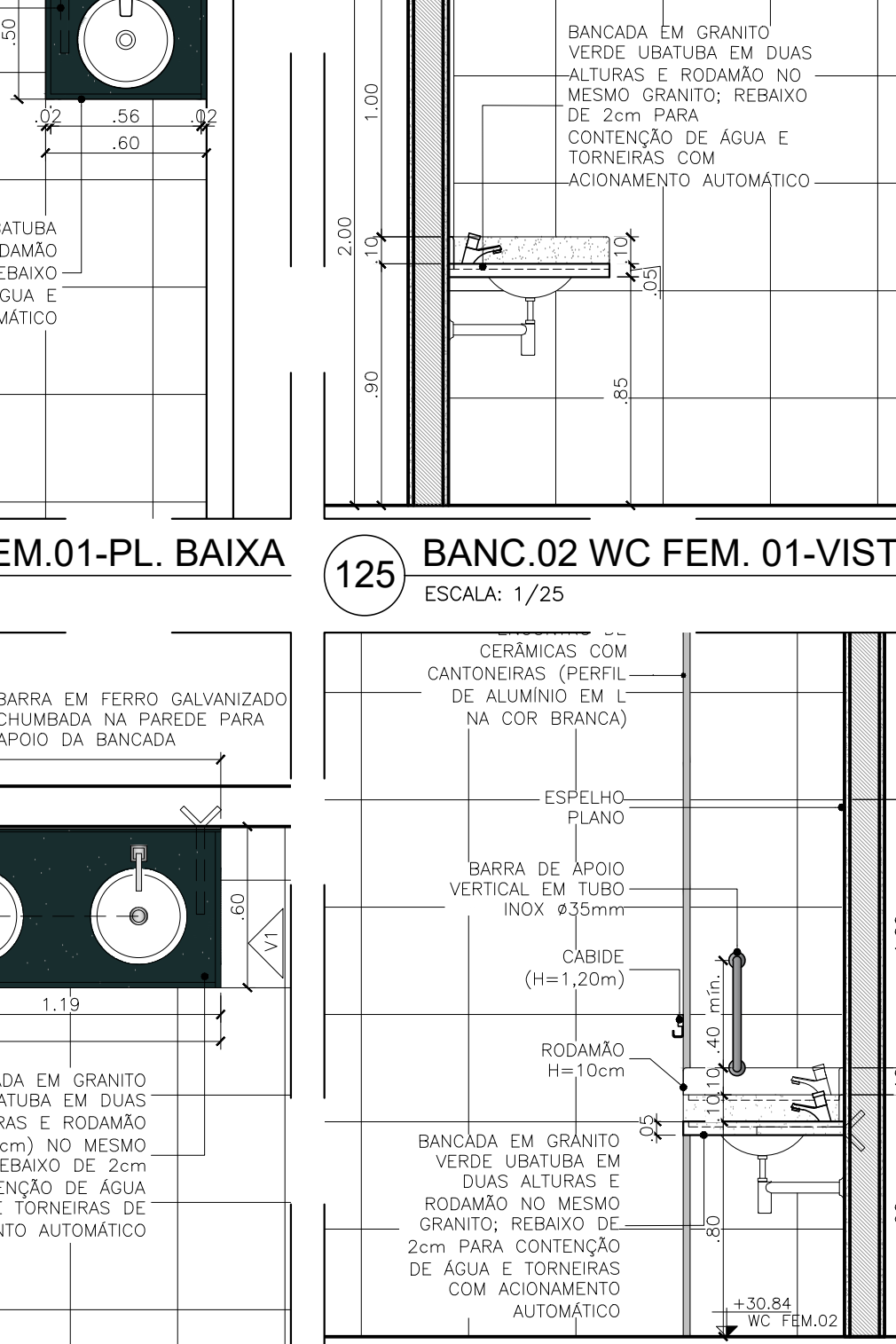
102 LIXEIRA - COBERTURA
ESCALA: 1/25



122 BANC.01 WC FEM. 01 - PLANTA BAIXA
ESCALA: 1/25



123 BANC.01 WC FEM. 01-VISTA
ESCALA: 1/25



124 BANC.02 WC FEM.01-PL. BAIXA
ESCALA: 1/25



125 BANC.02 WC FEM. 01-VISTA
ESCALA: 1/25

ANEXO VIIA

18/24

MINISTÉRIO PÚBLICO
ESTADO DO MARANHÃO
Procuradoria Geral de Justiça

TIPO DO PROJETO

PROJETO ARQUITETÔNICO DE CONSTRUÇÃO

NOME DO PROJETO

PROMOTORIAS DE JUSTIÇA DE PINHEIRO

AUTOR DO PROJETO

ISADORA DA ROCHA
MONTE:02533869341

ENDETERO

RUA AMADOR AGUIAR, SN, ANTIGO AEROPORTO - PINHEIRO/MA

PROPRIETÁRIO

PROCURADORIA GERAL DE JUSTIÇA - PGJ

TÍTULO

DETALHES - COPA, BANCADAS E LIXEIRA

ÁREA TERRENO

3.850,95m²

ÁREA CONTRUÍDA

1.134,80m²

ÁREA LIVRE

2.716,15m²

COLABORADOR

RECIO FRONTAL

ESCALA

1/100


DATA

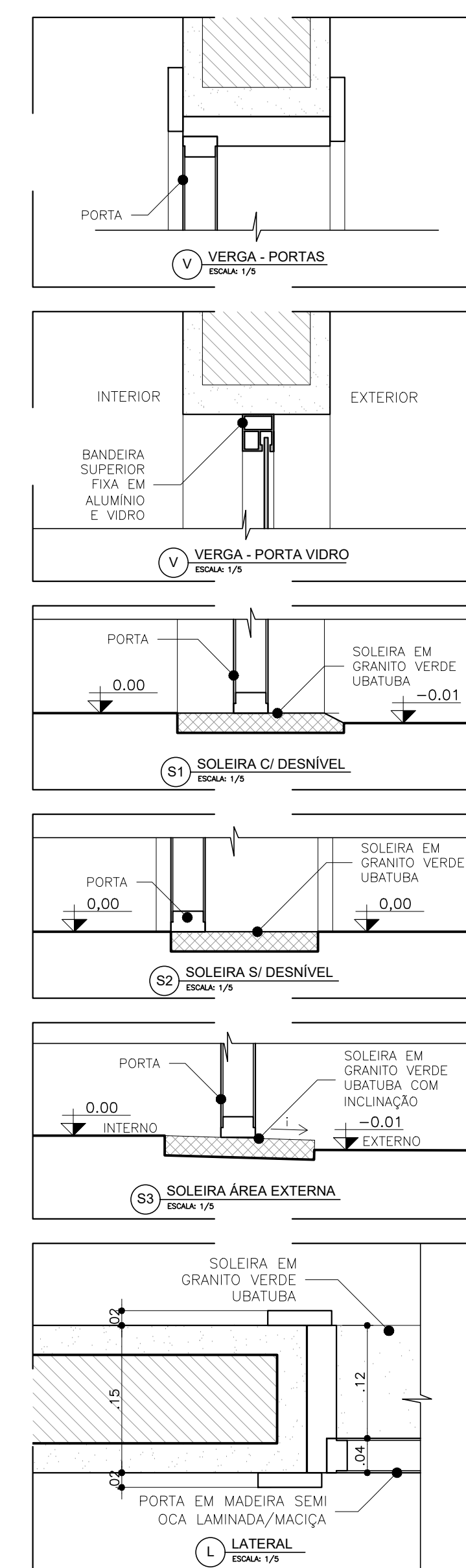



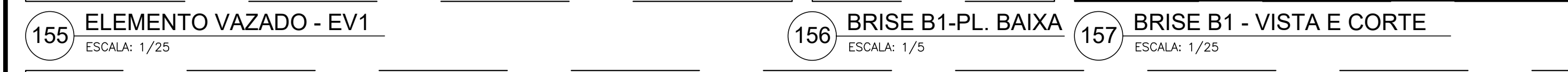
09/07/2025


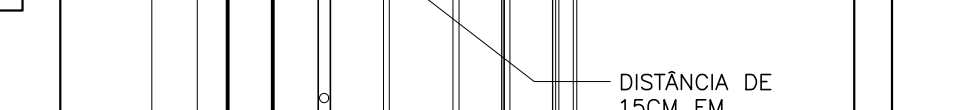

Assinado de forma digital por ISADORA DA ROCHA MONTE:02533869341
Data: 2025.07.23 12:25:27 -03'00'

Isadora da Rocha Monte
Arquiteta e Urbanista - CREA 142.119-7

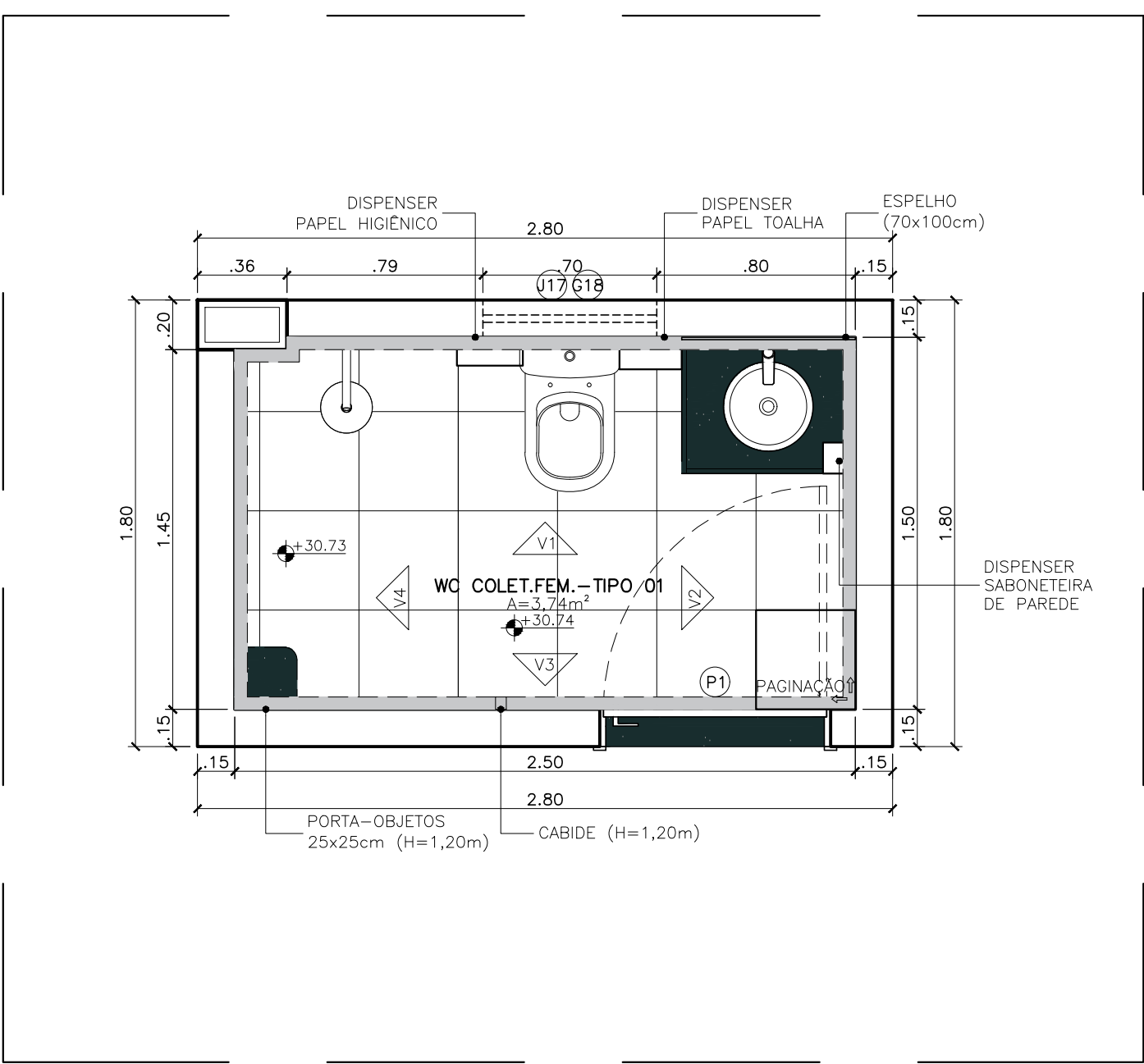
Formato: A0 (1189mm x 841mm)



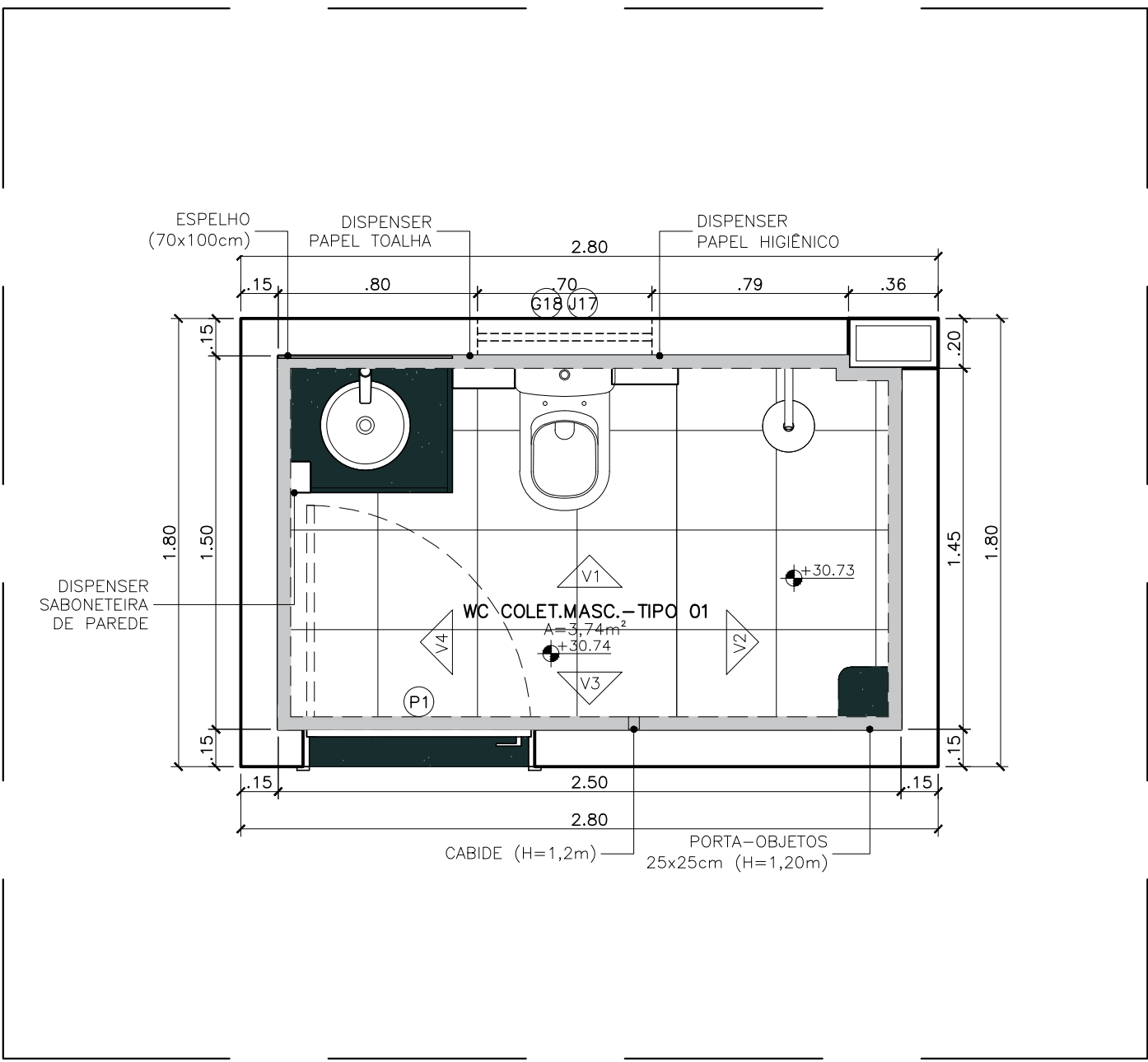
[illegible]



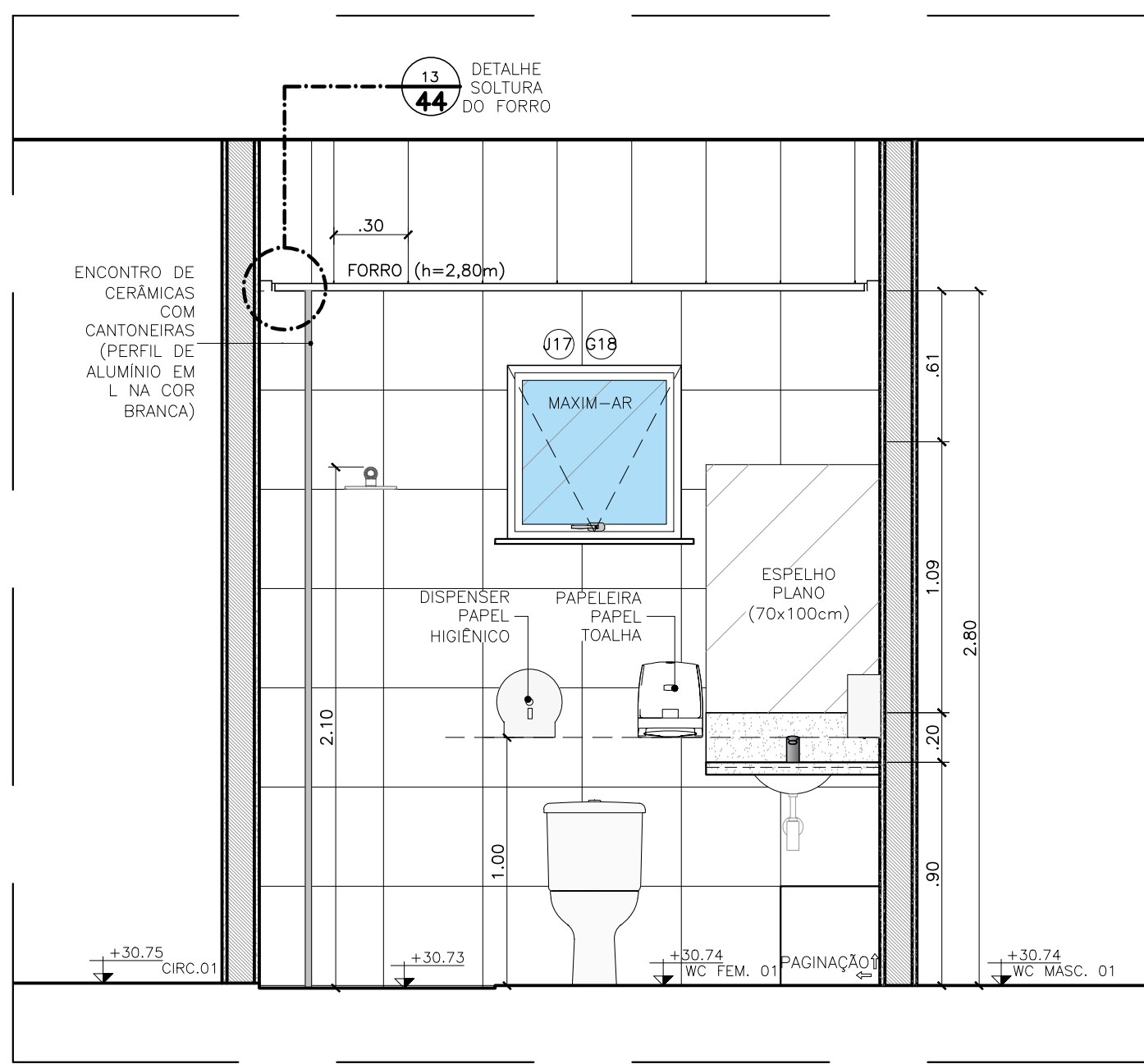
WCS COLETIVOS-TIPO 01



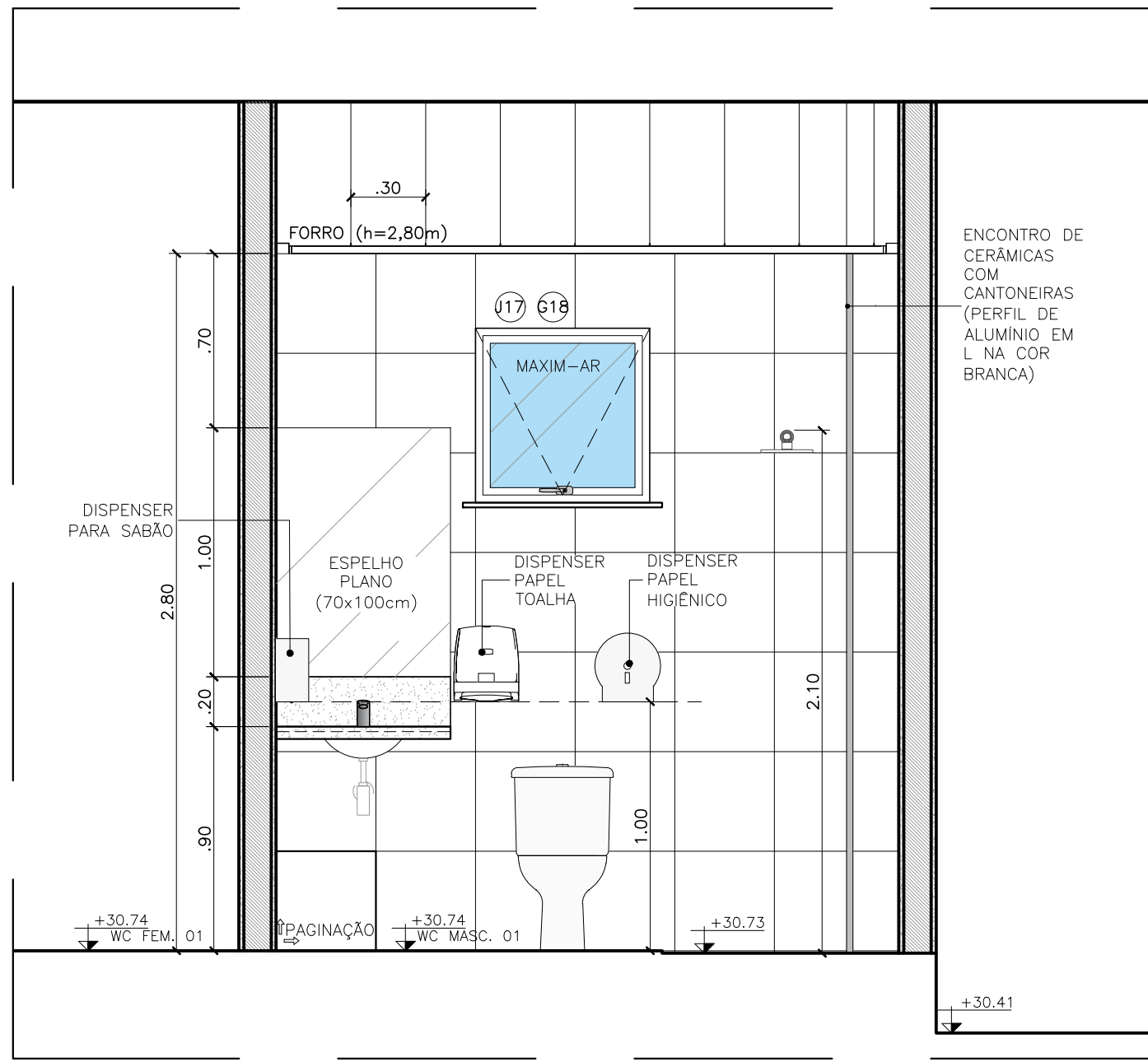
185 WC FEMININO COLETIVO TIPO 01 - PLANTA BAIXA



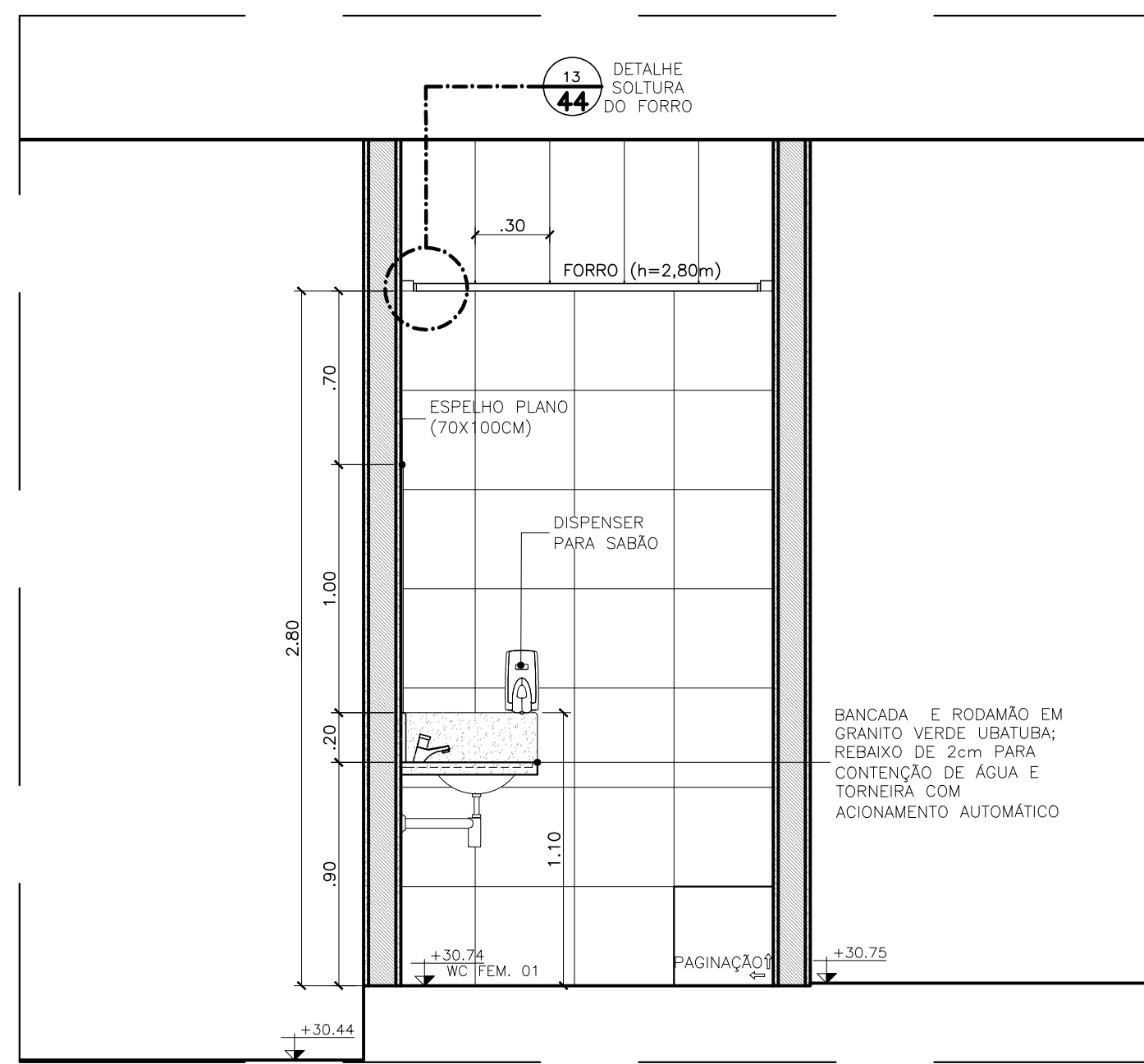
190 WC MASCULINO COLETIVO TIPO 01 - PLANTA BAIXA



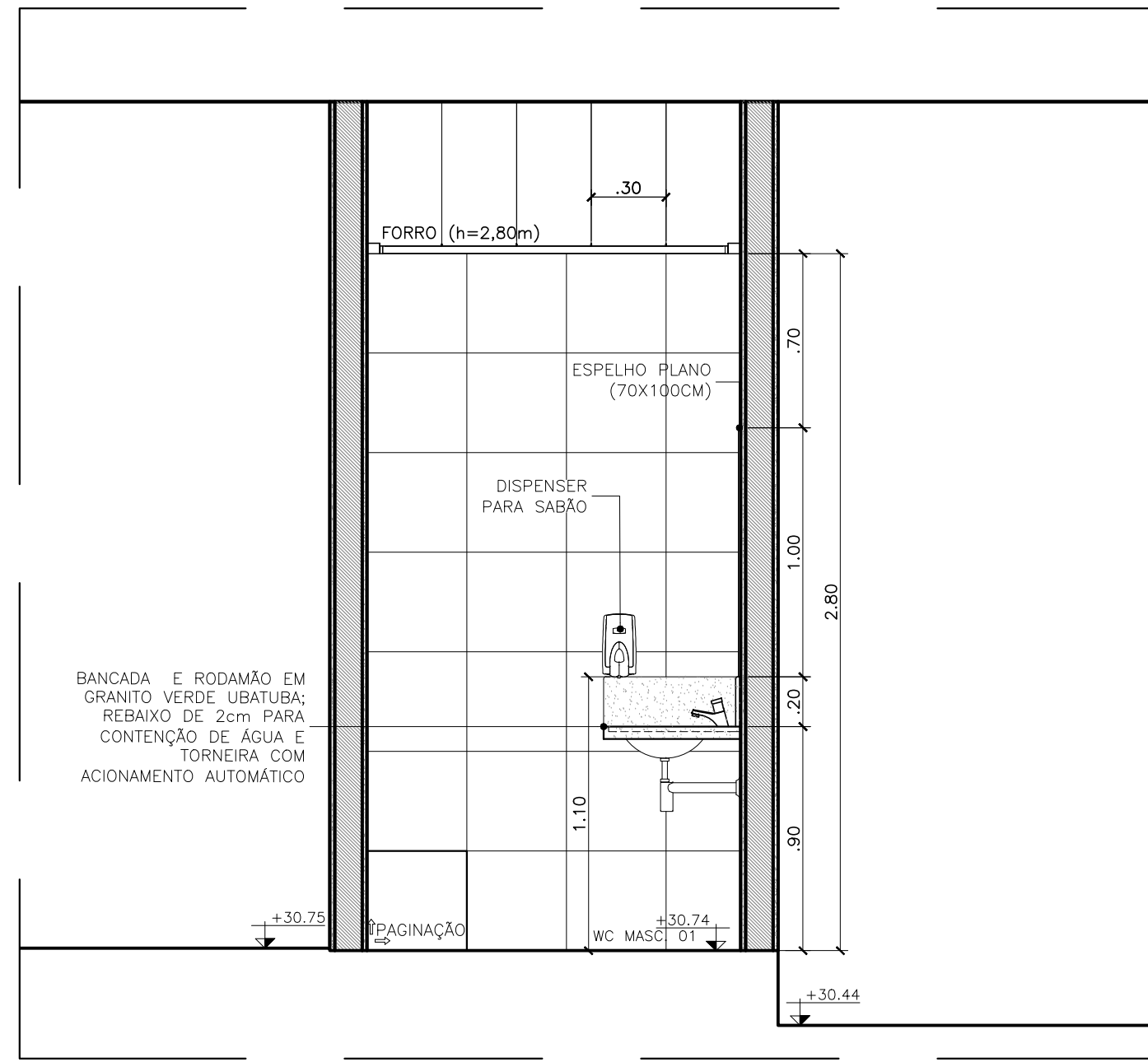
186 WC FEMININO COLETIVO TIPO 01 - VISTA 01



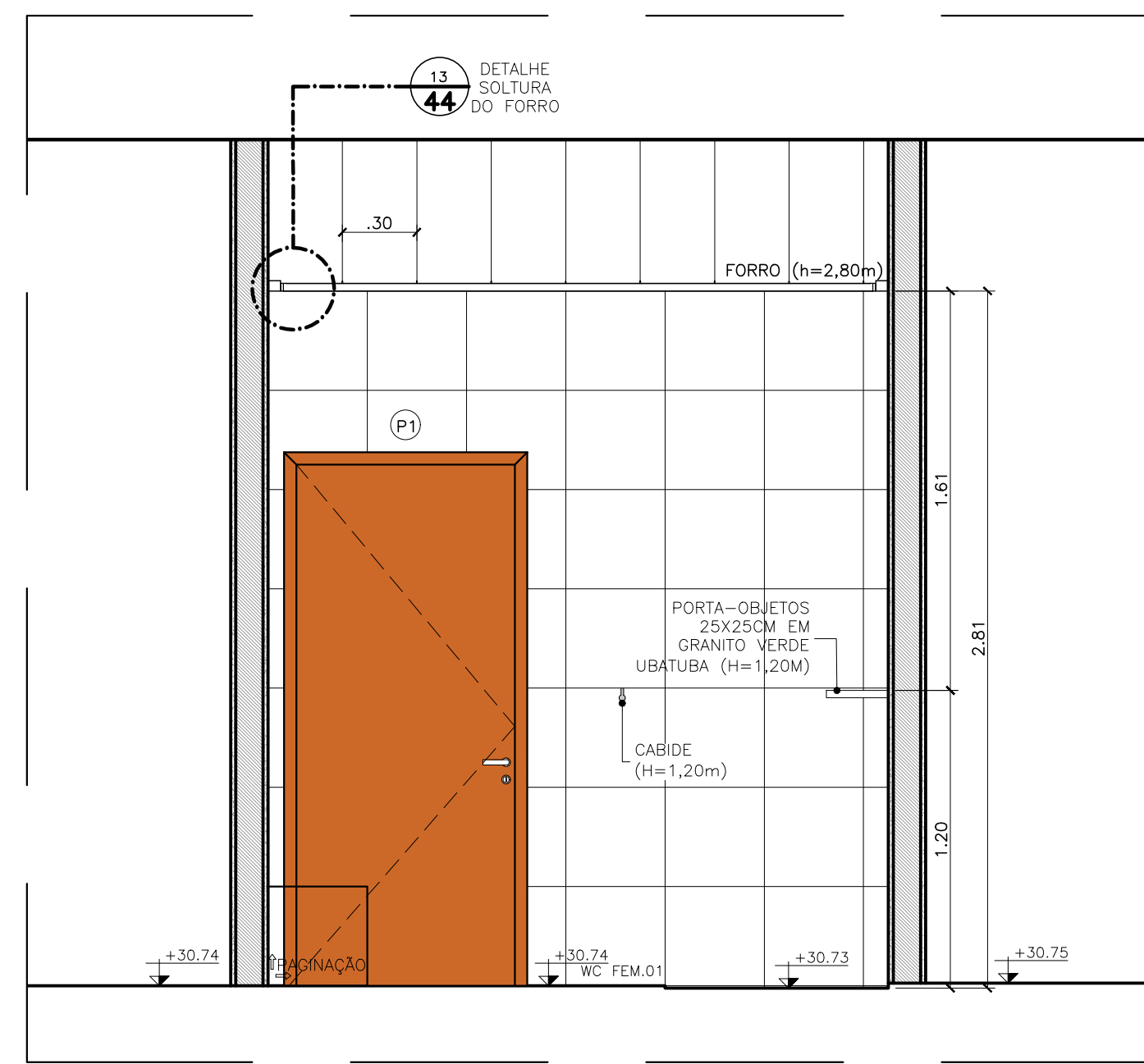
191 WC MASCULINO COLETIVO TIPO 01 - VISTA 01



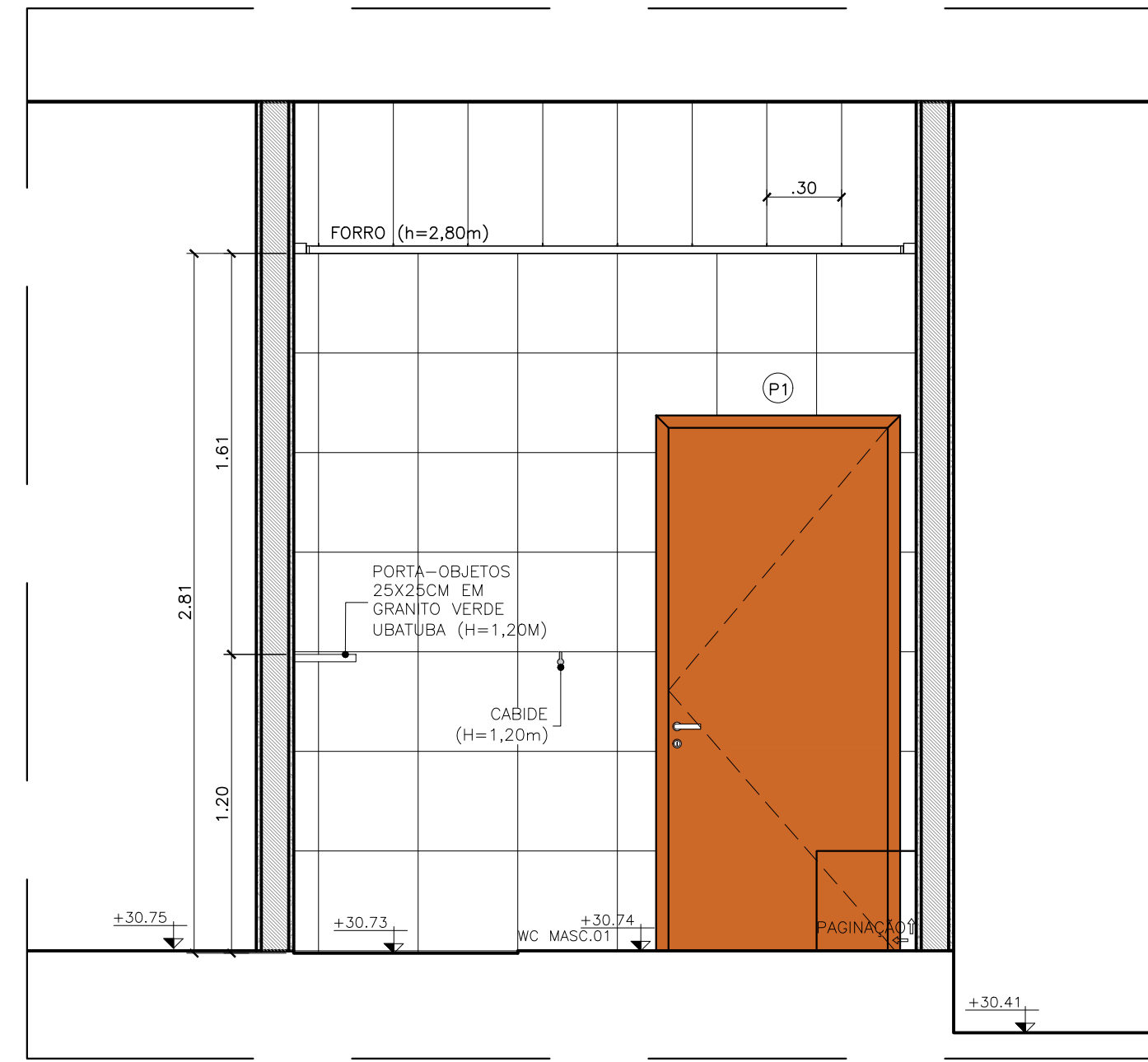
187 WC FEMININO COLETIVO TIPO 01 - VISTA 02



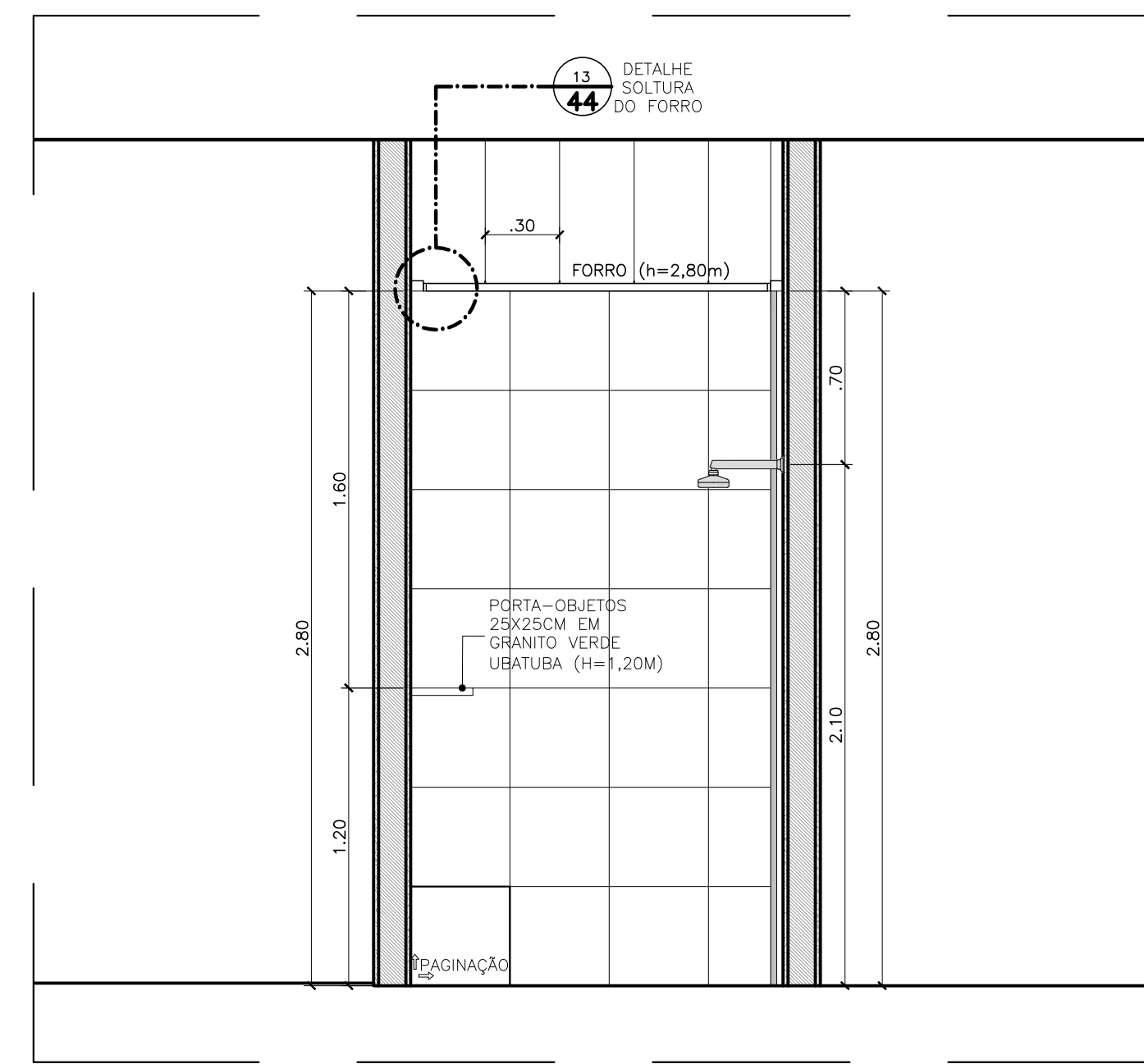
192 WC MASCULINO COLETIVO TIPO 01 - VISTA 02



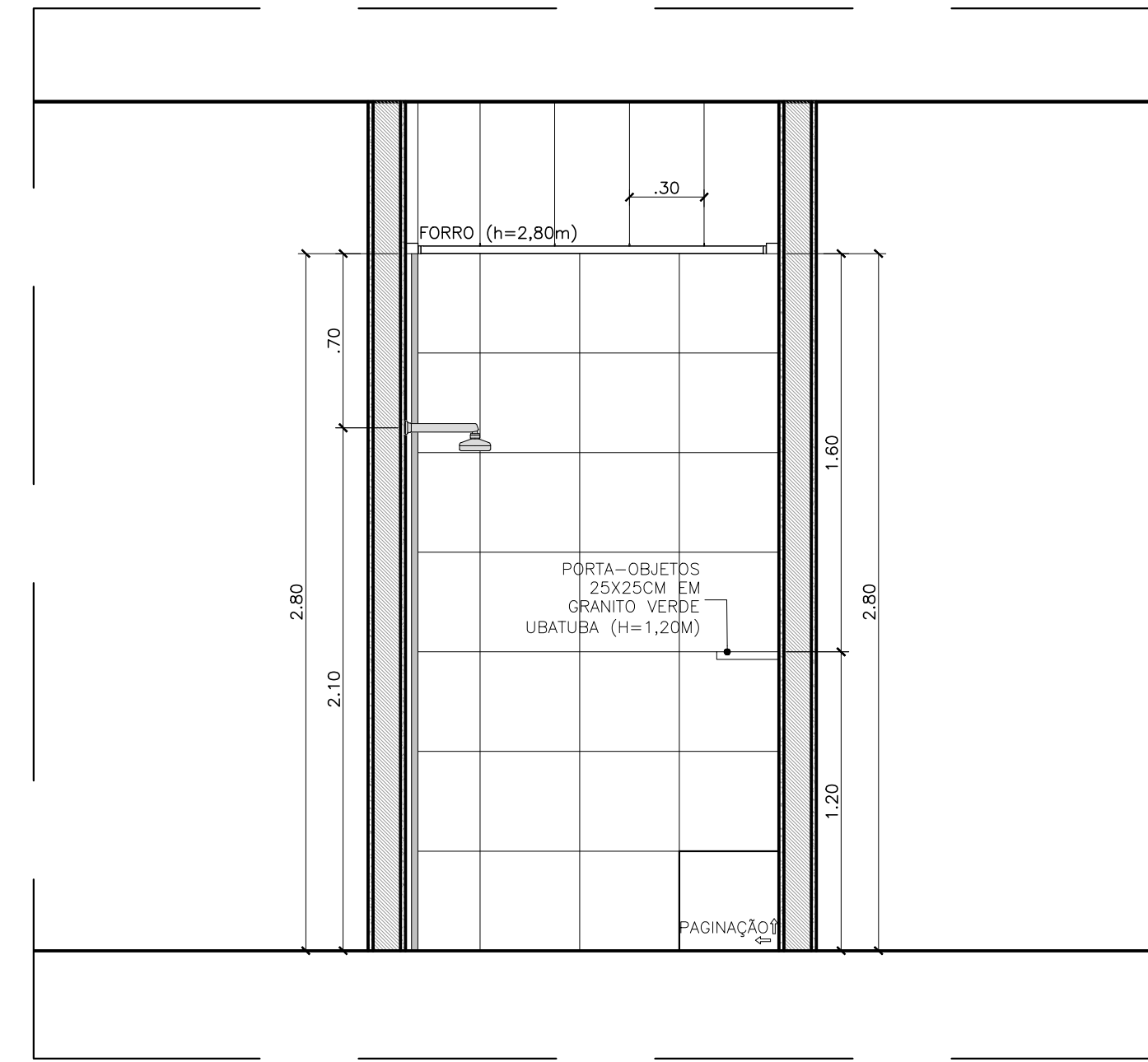
188 WC FEMININO COLETIVO TIPO 01 - VISTA 03



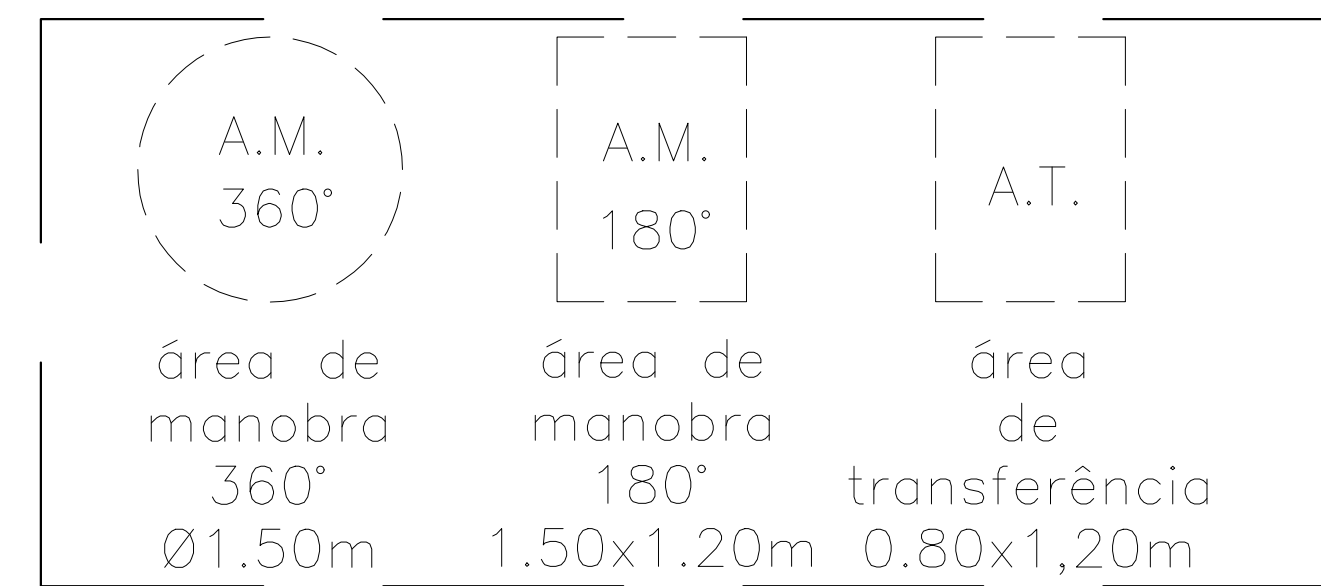
193 WC MASCULINO COLETIVO TIPO 01 - VISTA 03



189 WC FEMININO COLETIVO TIPO 01 - VISTA 04



194 WC MASCULINO COLETIVO TIPO 01 - VISTA 04

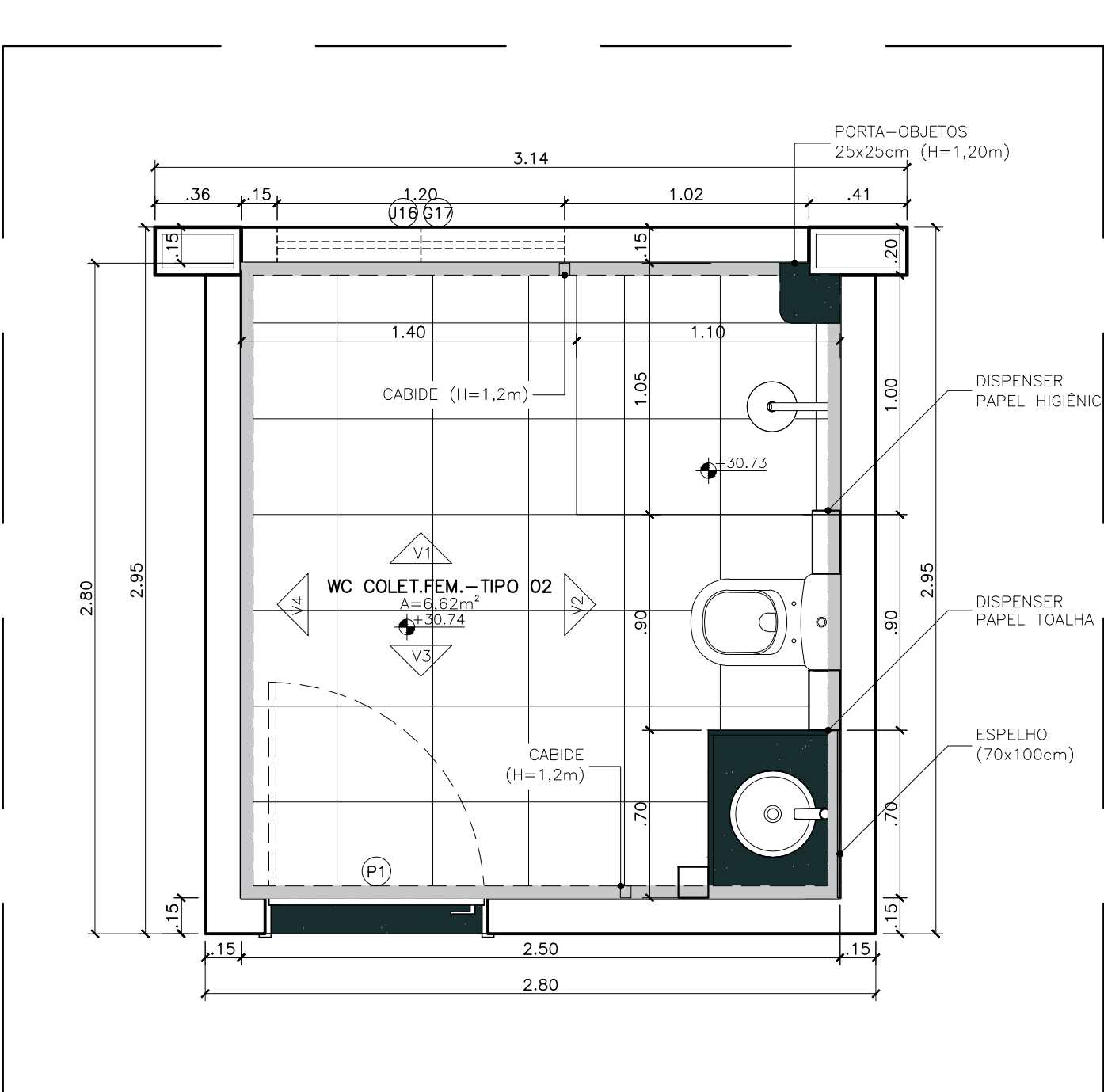


OBS.: AS BARRAS E EQUIPAMENTOS DEVEM SER INSTALADOS CONFORME A ABNT NBR 9050/2020;

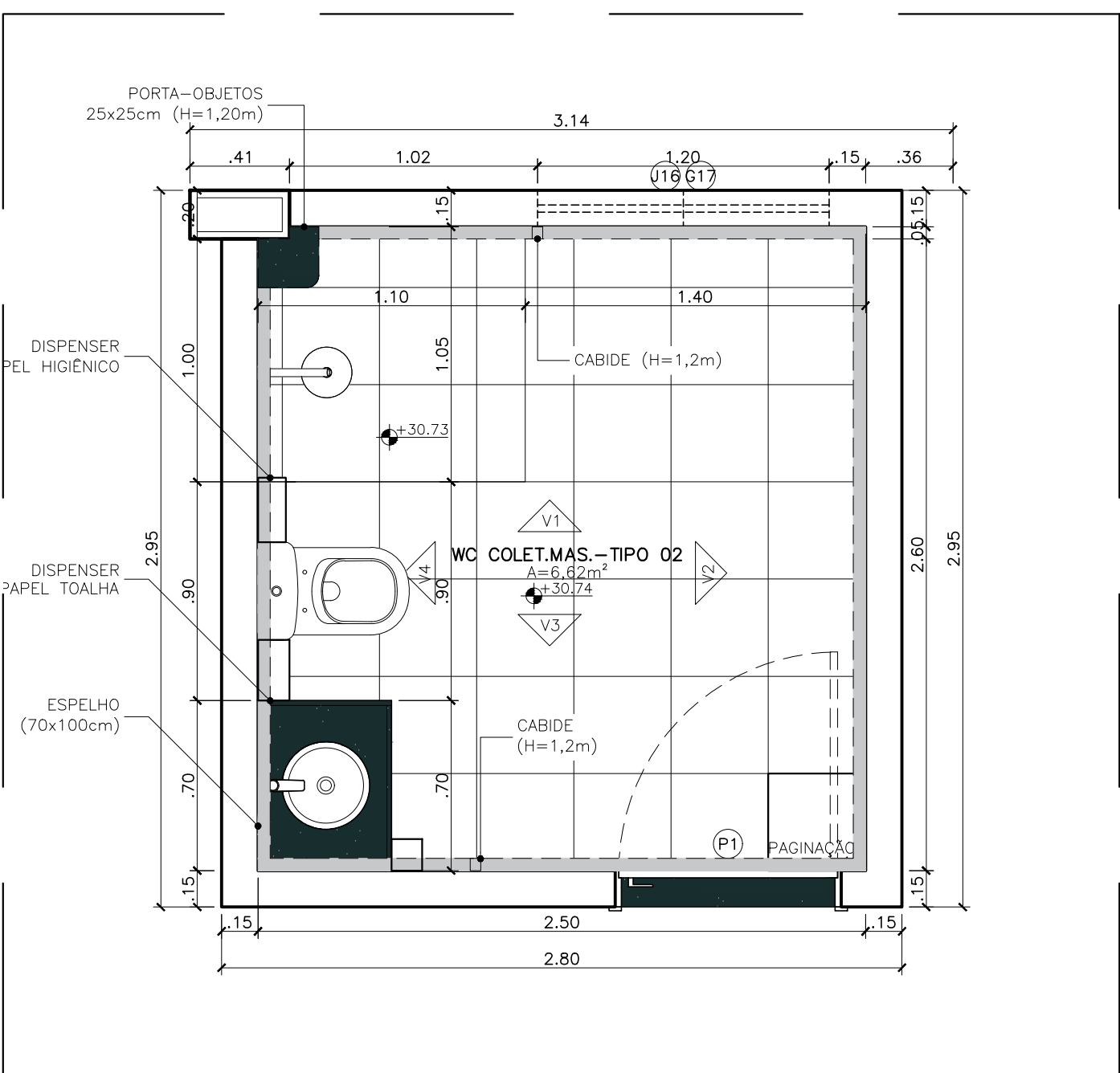
- a) circulação com o giro de 360°;
- b) área necessária para garantir a transferência lateral, perpendicular e diagonal para bacia sanitária;
- c) a área de manobra pode utilizar no máximo 0,10 m sob a bacia sanitária e 0,30 m sob o lavatório;
- d) deve ser instalado lavatório sem coluna ou com coluna suspensa, em local que não interfira na área de transferência para a bacia sanitária, podendo sua área de aproximação ser sobreposta à área de manobra;
- e) os lavatórios devem garantir altura frontal na superfície inferior, e na superfície superior a altura pode variar de 0,78 m a 0,80 m, exceto a infantil;
- f) as portas devem ter condições de serem abertas com um único movimento, e suas maçanetas devem ser do tipo alavanca, instaladas a uma altura de 0,80m a 1,10m. Recomenda-se que as portas tenham, na sua parte inferior, no lado oposto ao lado da abertura da porta, revestimento resistente a impactos provocados por bengalas, muletas e cadeias de rodas, até a altura de 0,40m a partir do piso;
- g) a altura de instalação a fração de espelho deve atender a 0,90m máx. acima de lavatório. Podem ter dimensões mínimas, sendo recomendável que sejam instalados a 0,50m até 1,80m em relação ao piso acabado;
- h) deve ser instalado dispositivo de alarme de emergência próximo à bacia para acionamento por uma pessoa sentada ou em caso de queda nos sanitários e banheiros acessíveis. Recomendando-se a instalação de dispositivos adicionais em posições estratégicas, como lavatórios e portas, entre outros. A altura de instalação deve ser de 1,40 m do piso;
- i) as papeleiras de soborço devem ter suas dimensões alinhadas com a borda frontal da bacia, o acesso ao papel deve ser livre e de fácil alcance. Não podem ser instaladas abaixo de 1,00m de altura do piso acabado, para não atrapalhar o acesso à barra;
- j) as bacias e esvaziadores sanitários acessíveis não podem ter abertura frontal e devem estar a uma altura entre 0,53 m e 0,65 m do piso acabado, medidas a partir da borda superior sem o assento. Com o assento, esta altura deve ser de no máximo 0,46 m para as bacias de adulto;

- k) as barras de apoio dos lavatórios podem ser horizontais e verticais. Quando instaladas, devem ter uma barra de cada lado e garantir as seguintes condições:
- a) ter um espaçamento entre a barra e a parede ou de qualquer outro objeto de no mínimo 0,04 m, para ser utilizada com conforto;
- b) ser instaladas até no máximo 0,20 m, medido da borda frontal do lavatório até o eixo da barra para permitir o alcance;
- c) garantir o alcance manual da torneira de no máximo 0,50 m, medido da borda frontal do lavatório até o eixo da torneira;
- d) as barras horizontais devem ser instaladas a uma altura 0,78 m a 0,80 m, medido a partir do piso acabado até a face superior da barra, acompanhando a altura do lavatório;
- e) as barras verticais devem ser instaladas a uma altura de 0,90 m do piso e com comprimento mínimo de 0,40 m, garantindo a condição da alavanca;
- f) ter uma distância máxima de 0,50 m do eixo do lavatório ou cuba até o eixo da barra vertical instalada na parede lateral ou na parede de fundo para garantir o alcance;
- g) todas as barras de apoio utilizadas devem resistir a um esforço mínimo de 150 kg no sentido de utilização da barra, sem apresentar deformações permanentes ou fissuras, ter empunhadura e estar firmemente fixadas a uma distância mínima de 40 mm entre sua base de suporte (parede, panela, entre outros), até a face interna da barra. Suas extremidades devem estar fixadas nas paredes ou no desenvolvimento contínuo até o ponto de fixação com formato arredondado.

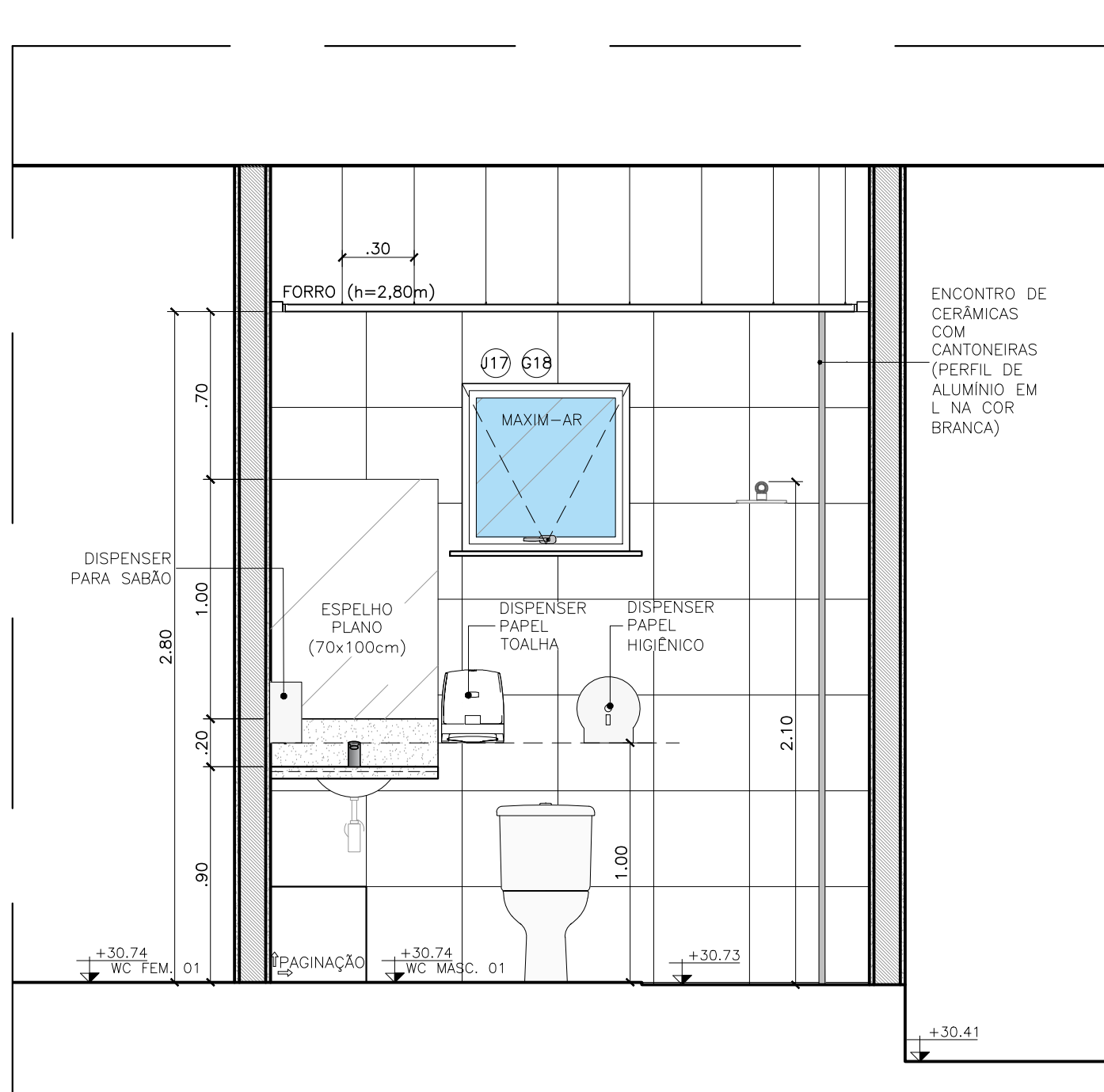
WCS COLETIVOS-TIPO 02



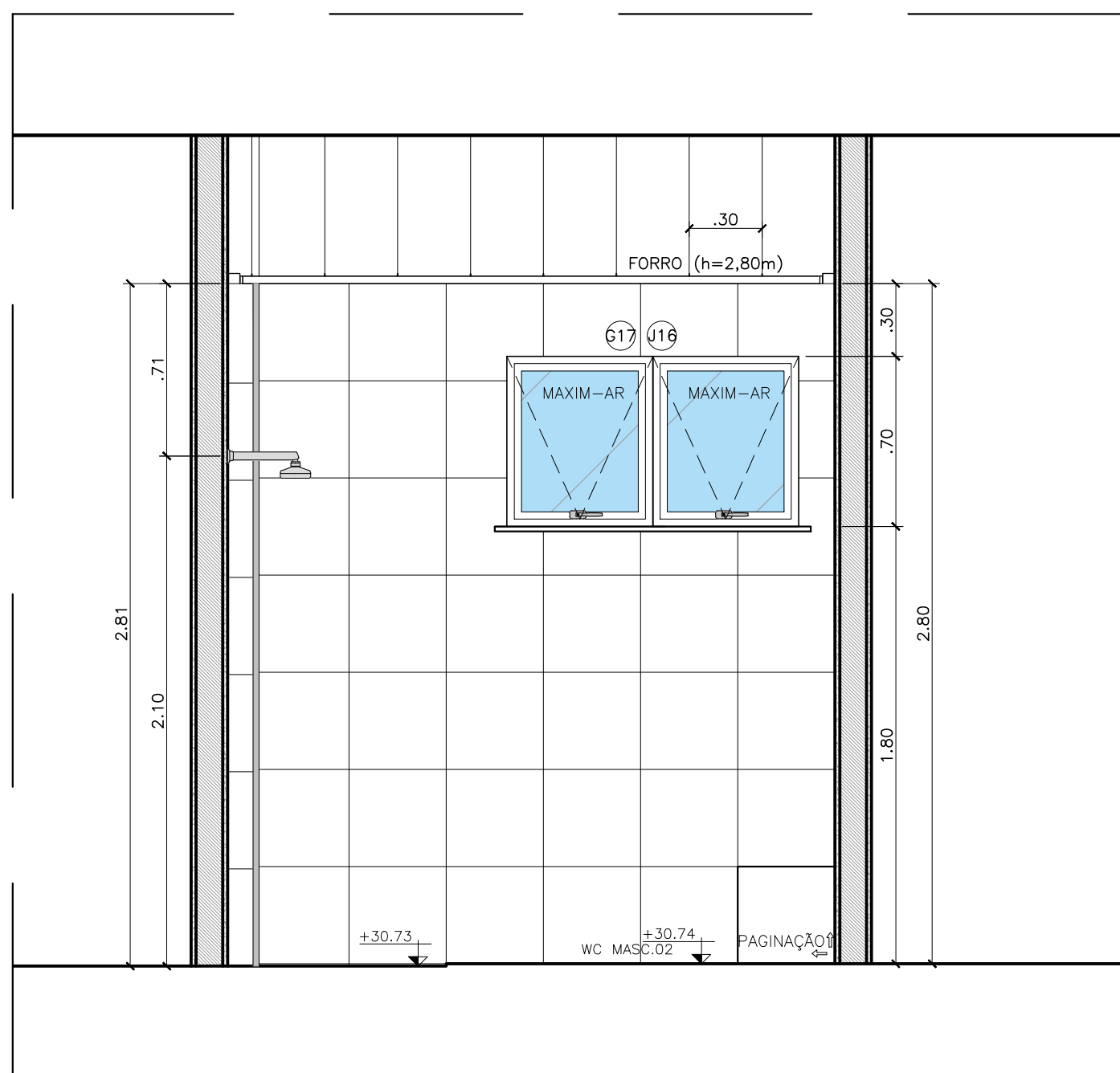
195 WC FEMININO COLETIVO TIPO 02 - PLANTA BAIXA



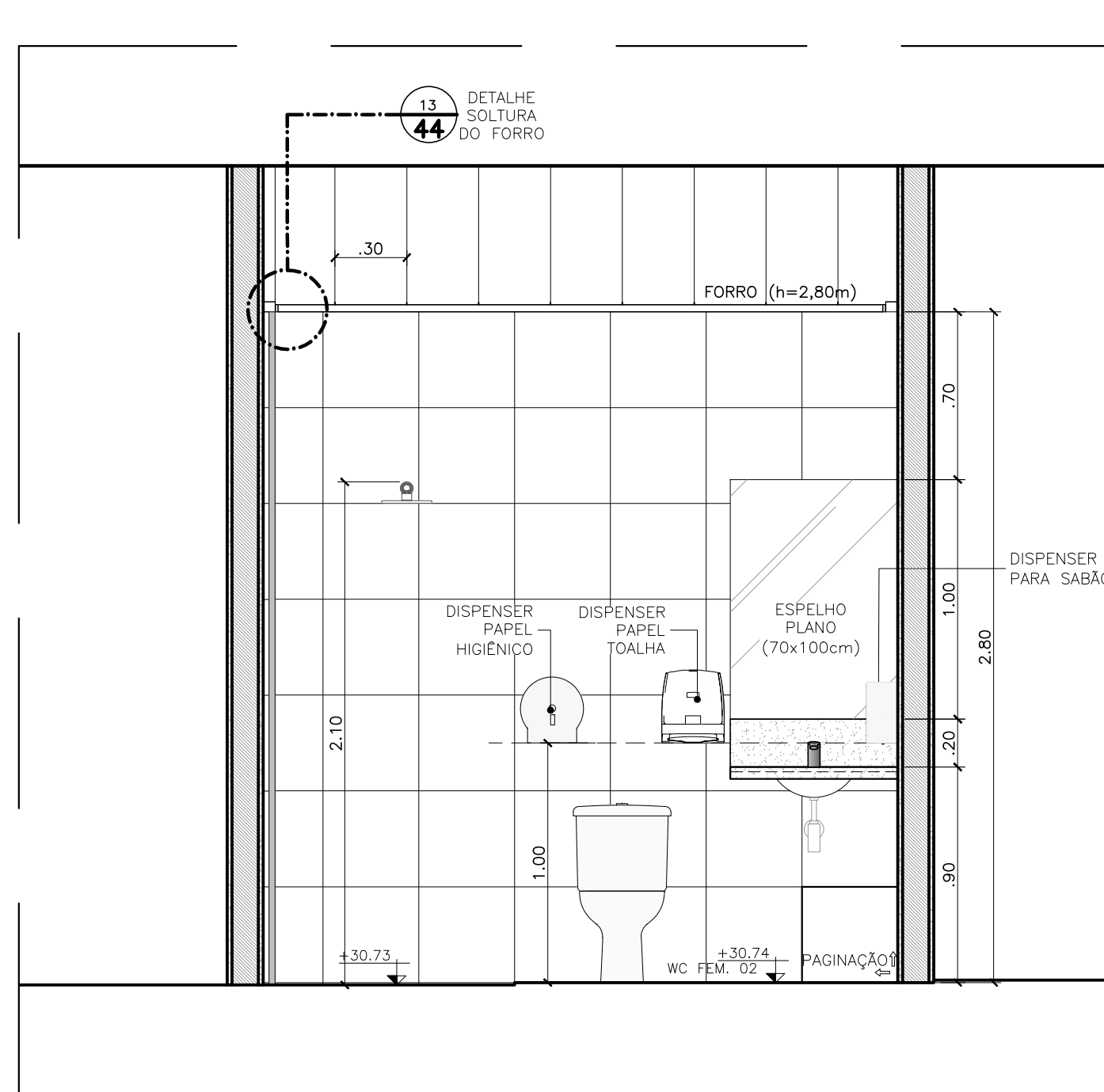
200 WC MASCULINO COLETIVO TIPO 02 - PLANTA BAIXA



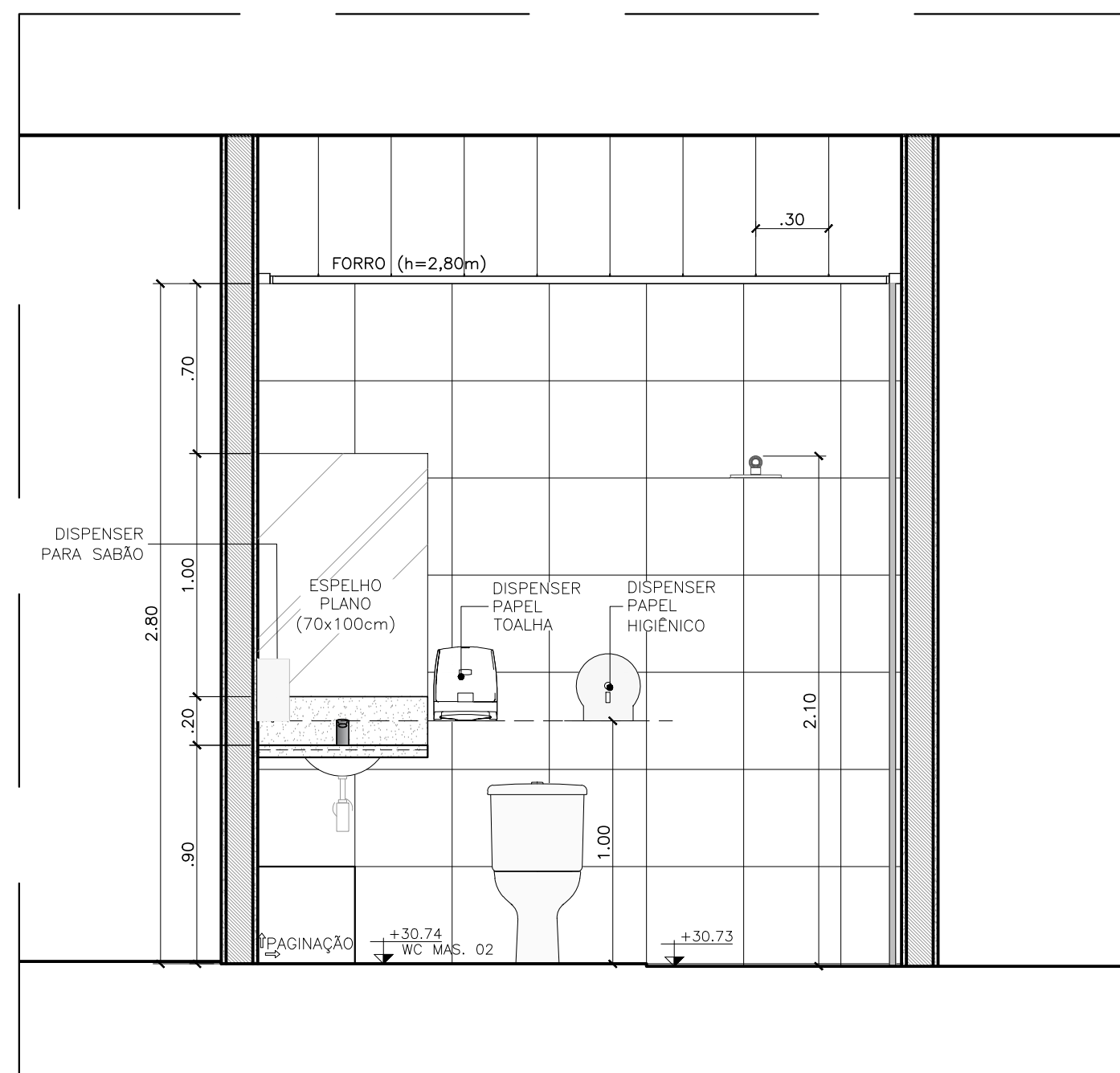
196 WC FEMININO COLETIVO TIPO 02 - VISTA 01



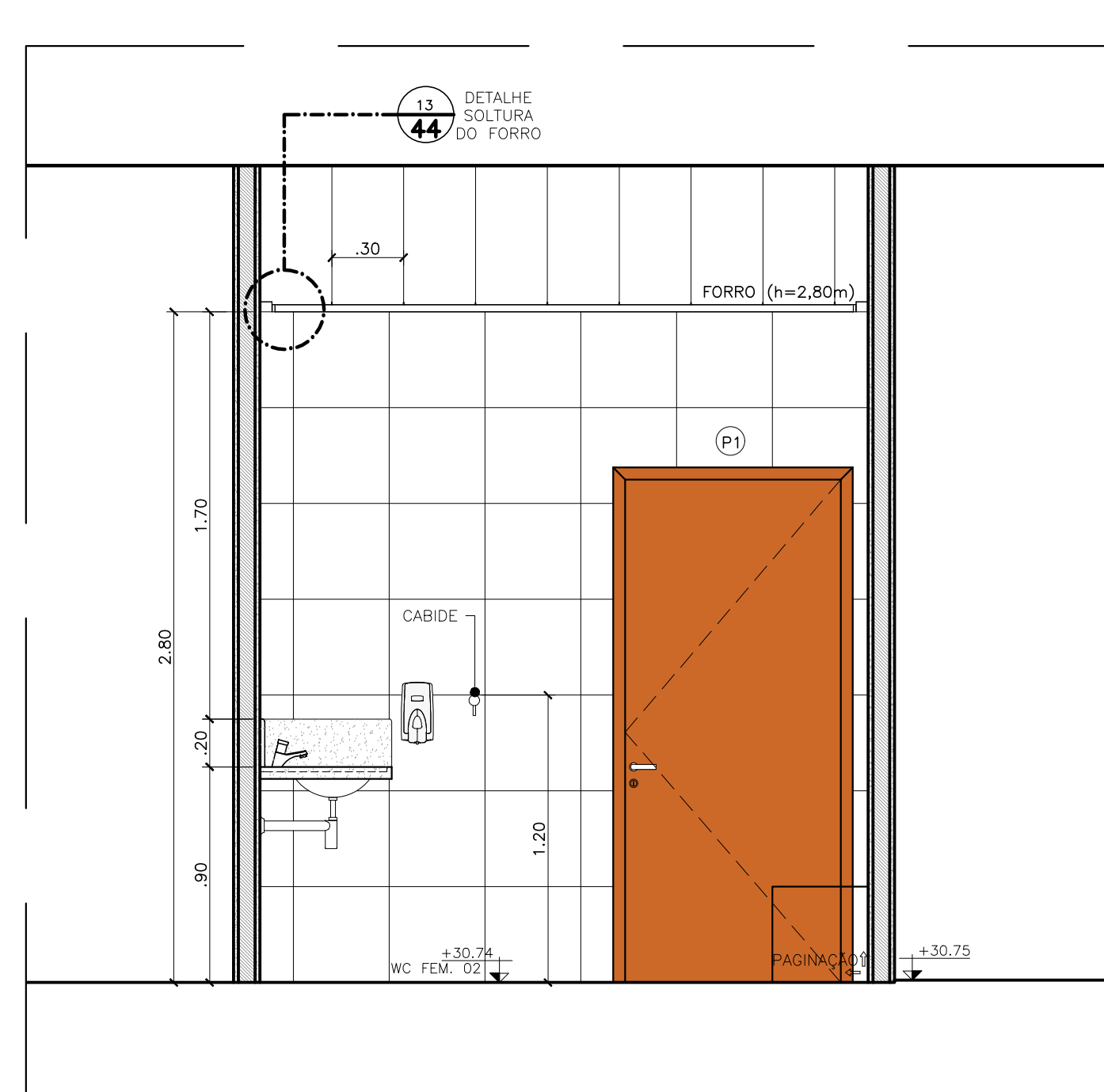
201 WC MASCULINO COLETIVO TIPO 02 - VISTA 01



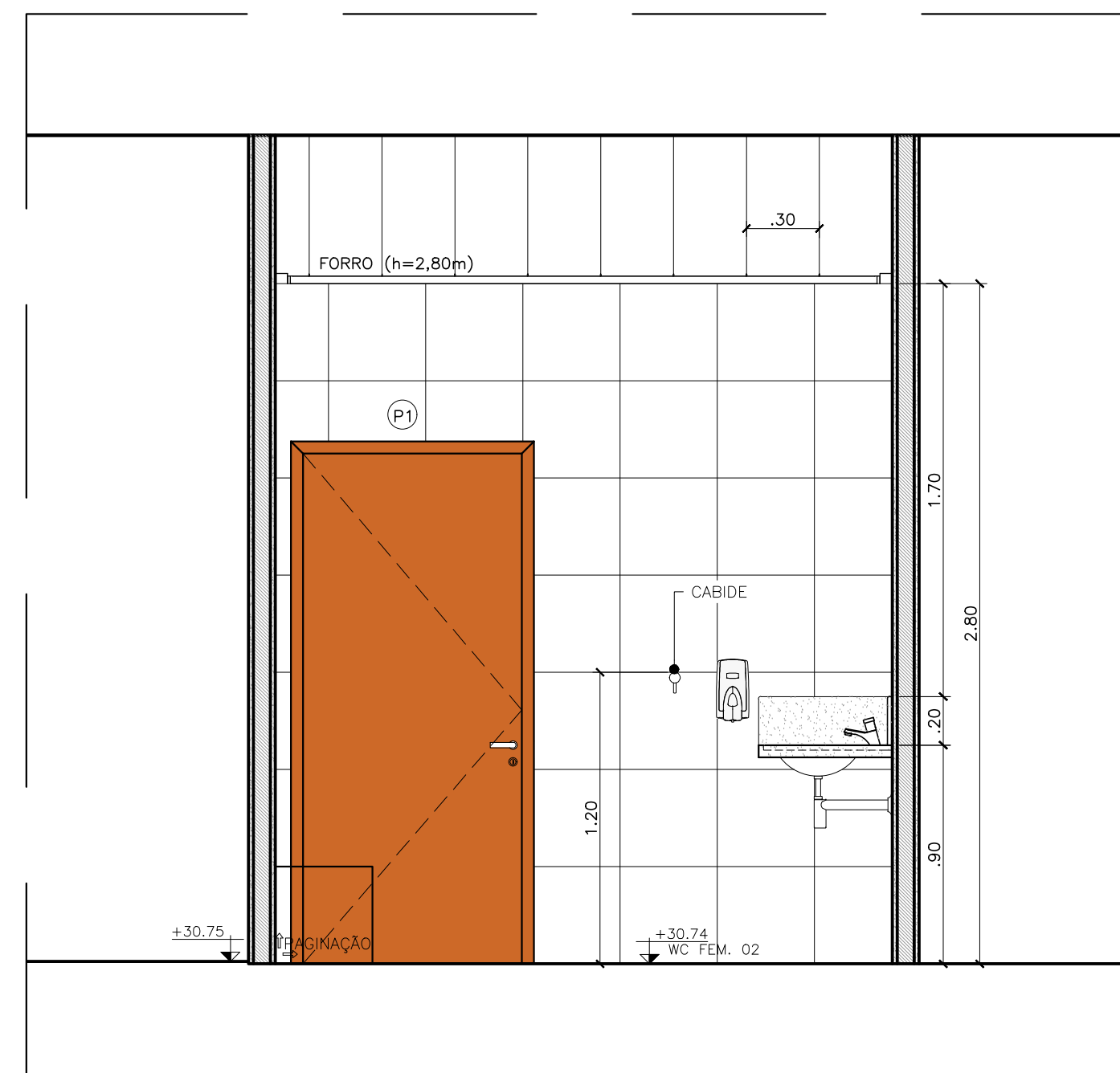
197 WC FEMININO COLETIVO TIPO 02 - VISTA 02



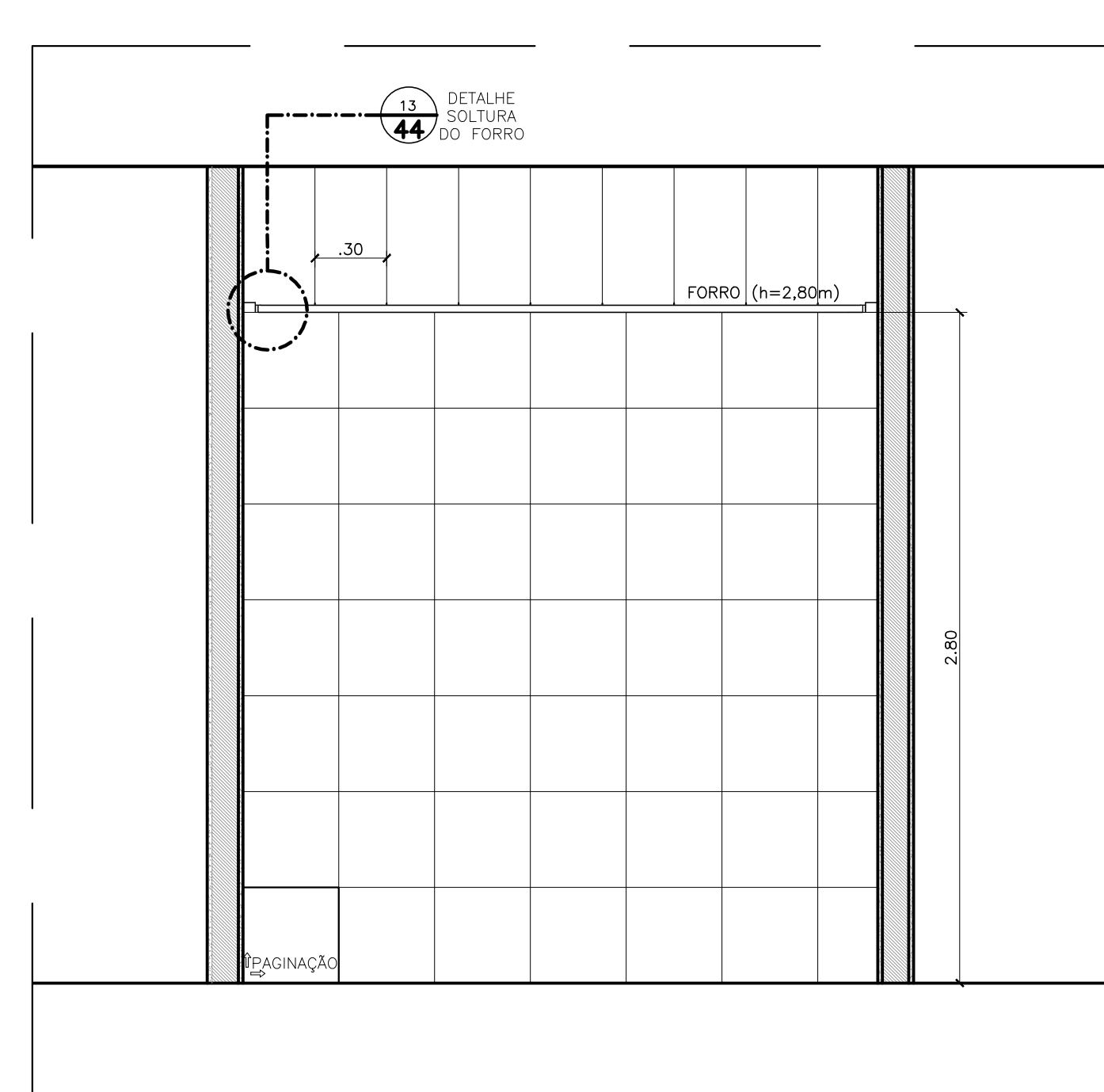
202 WC MASCULINO COLETIVO TIPO 02 - VISTA 02



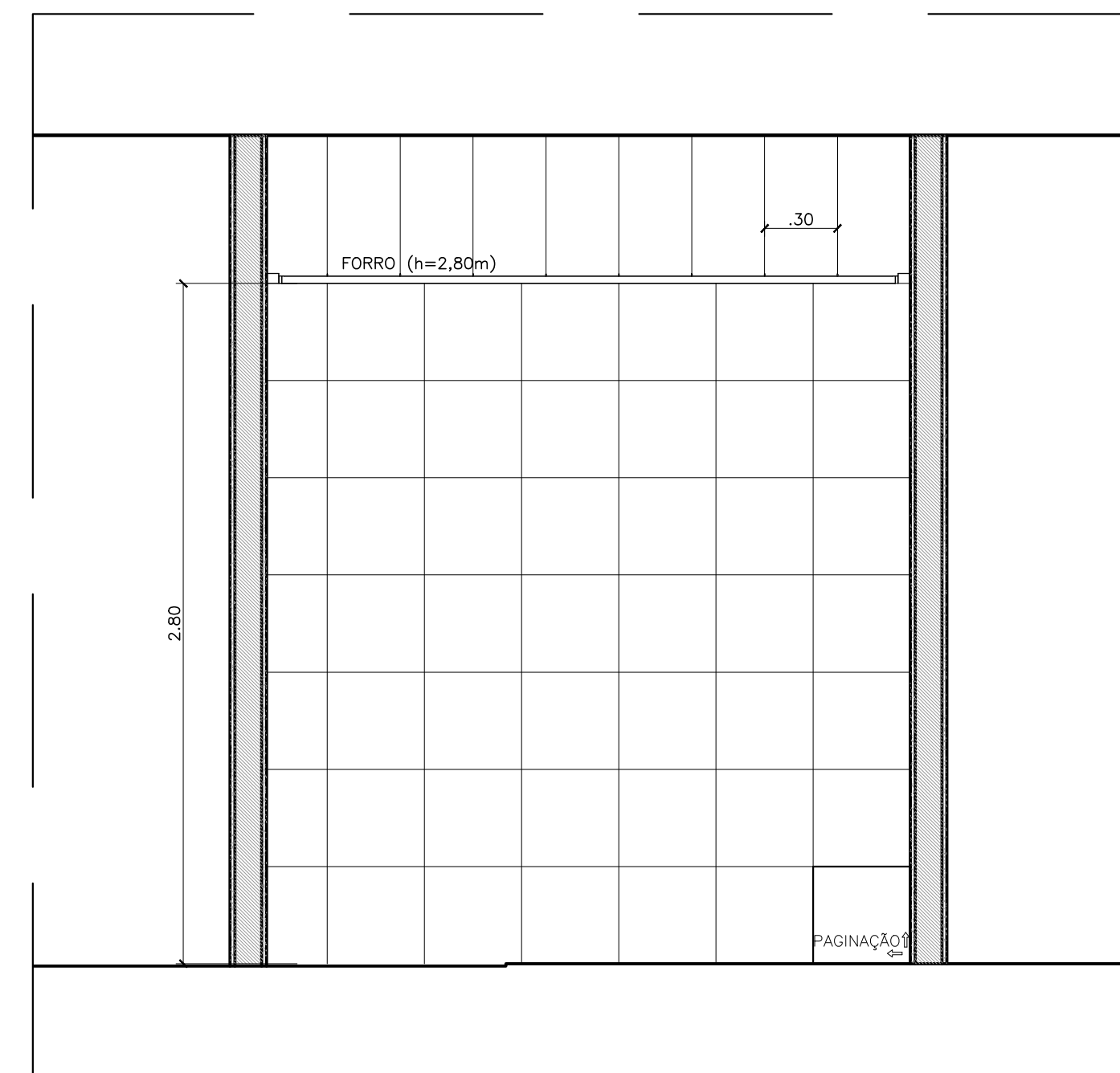
198 WC FEMININO COLETIVO TIPO 02 - VISTA 03



203 WC MASCULINO COLETIVO TIPO 02 - VISTA 03



199 WC FEMININO COLETIVO TIPO 02 - VISTA 04



204 WC MASCULINO COLETIVO TIPO 02 - VISTA 04

ANEXO VII A

22

24

MINISTÉRIO PÚBLICO

ESTADO DO MARANHÃO

Procuradoria Geral de Justiça

TIPO DO PROJETO:

PROJETO ARQUITETÔNICO DE CONSTRUÇÃO

NOME DO PROJETO:

PROMOTORIAS DE JUSTIÇA DE PINHEIRO

AUTOR DO PROJETO:

ISADORA DA ROCHA Assinada de forma digital em GEDORA
MONTE:02533869341 DA RUA MONTE DE CARLOS, 100 - JARDIM MONTE DE CARLOS, 65010-000 - FORTALEZA, MA
Isadora da Rocha Monte
Arquiteta e Urbanista - CAU/MA 11917

ENDETERO:

RUA AMADOR AGUIAR, S/N, ANTIGO AEROPORTO - PINHEIRO/MA

PROPRIETÁRIO:

PROCURADORIA GERAL DE JUSTIÇA - PGJ

TÍTULO:

DETALHES GAECO - WCS COLETIVOS

ÁREA TERRENO:

3.850,95m²

ÁREA CONSTRUIDA:

1.134,80m²

ÁREA LIVRE:

2.716,15m²

COLORADO:

RECUO FRONTAL:

13,0m

GABARITO:

TÉRREA

ESCALA:

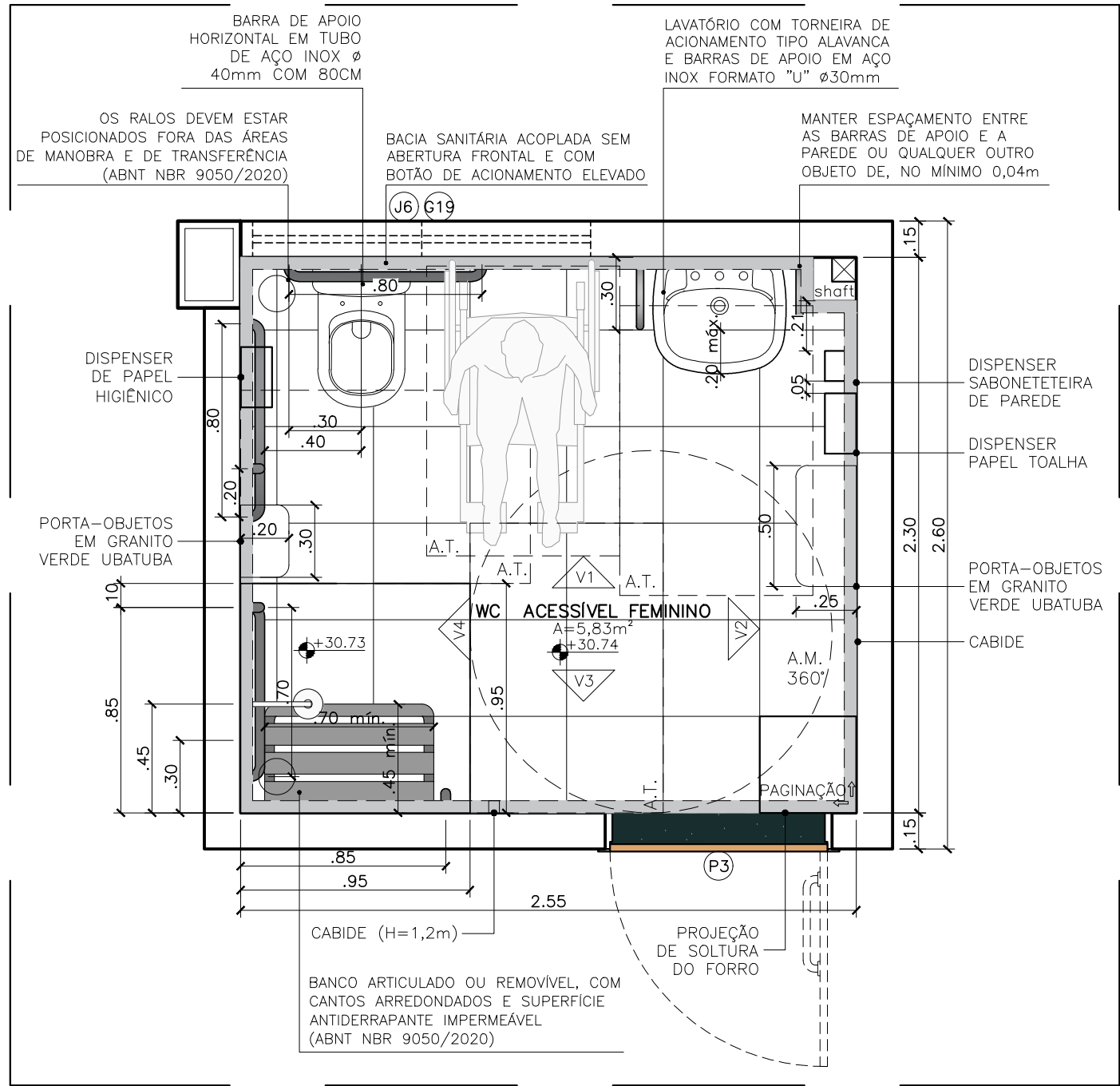
1/100

DATA:

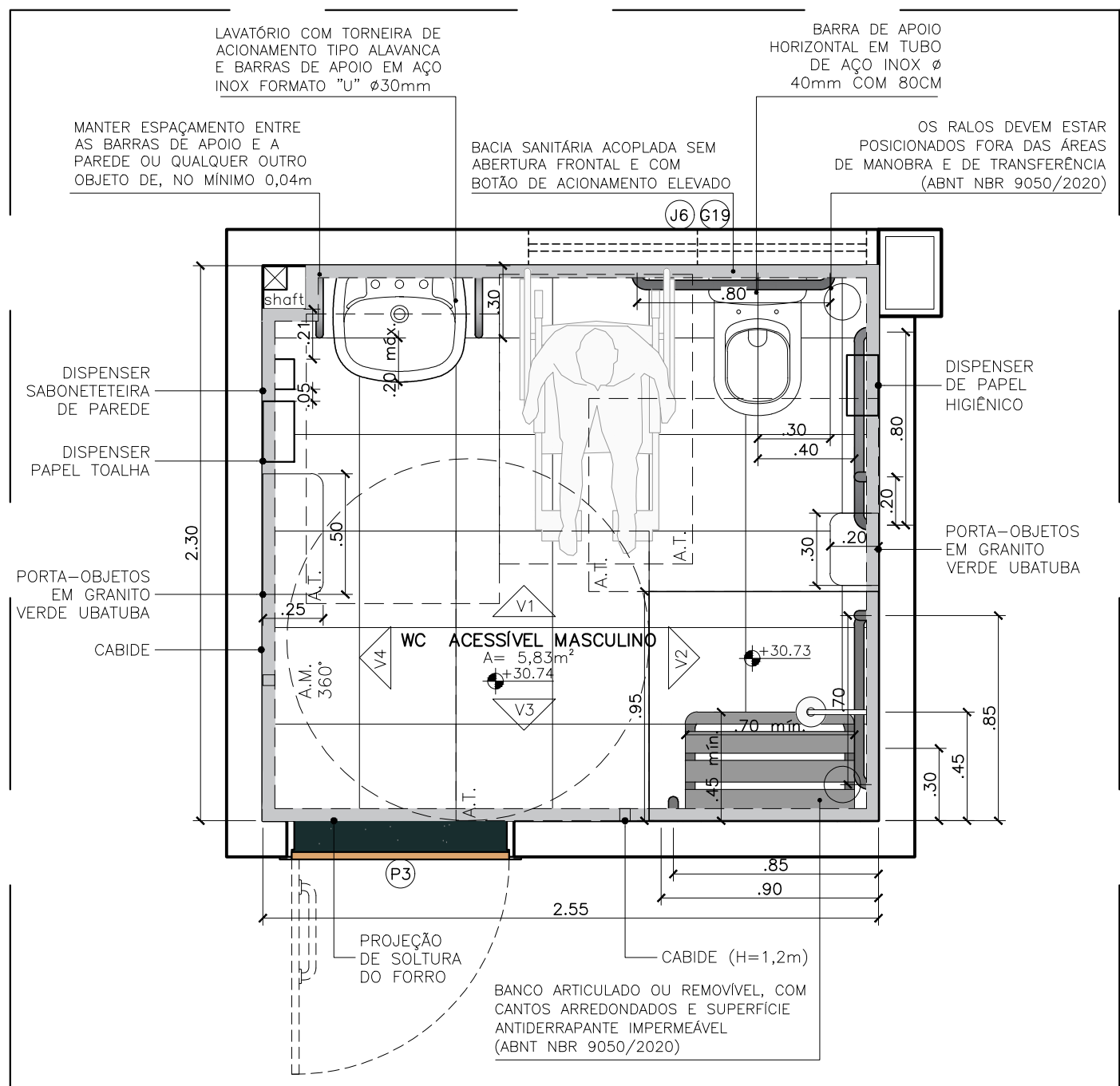
09/07/2025

961088m x 841mm

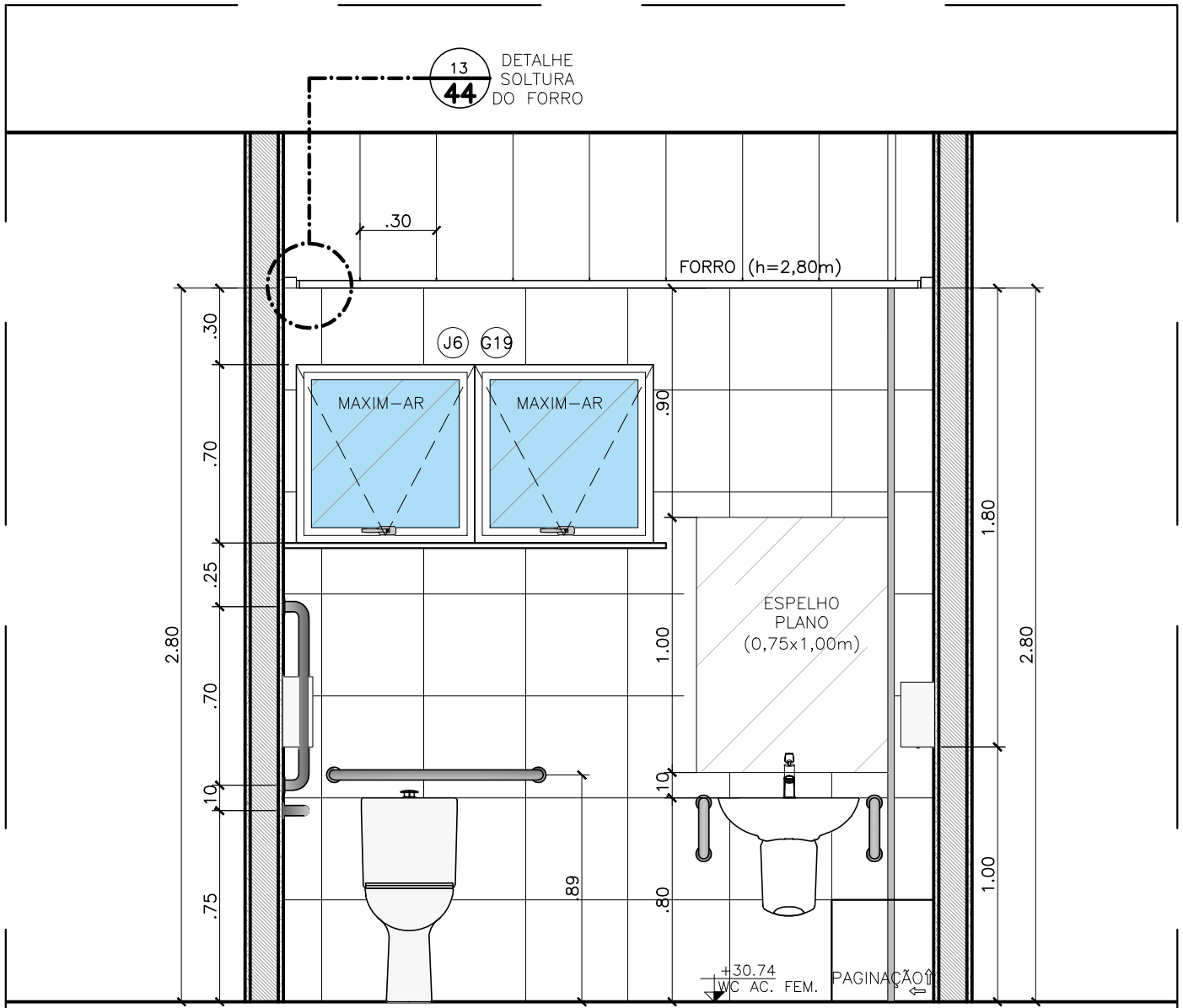
WCS ACESSÍVEIS



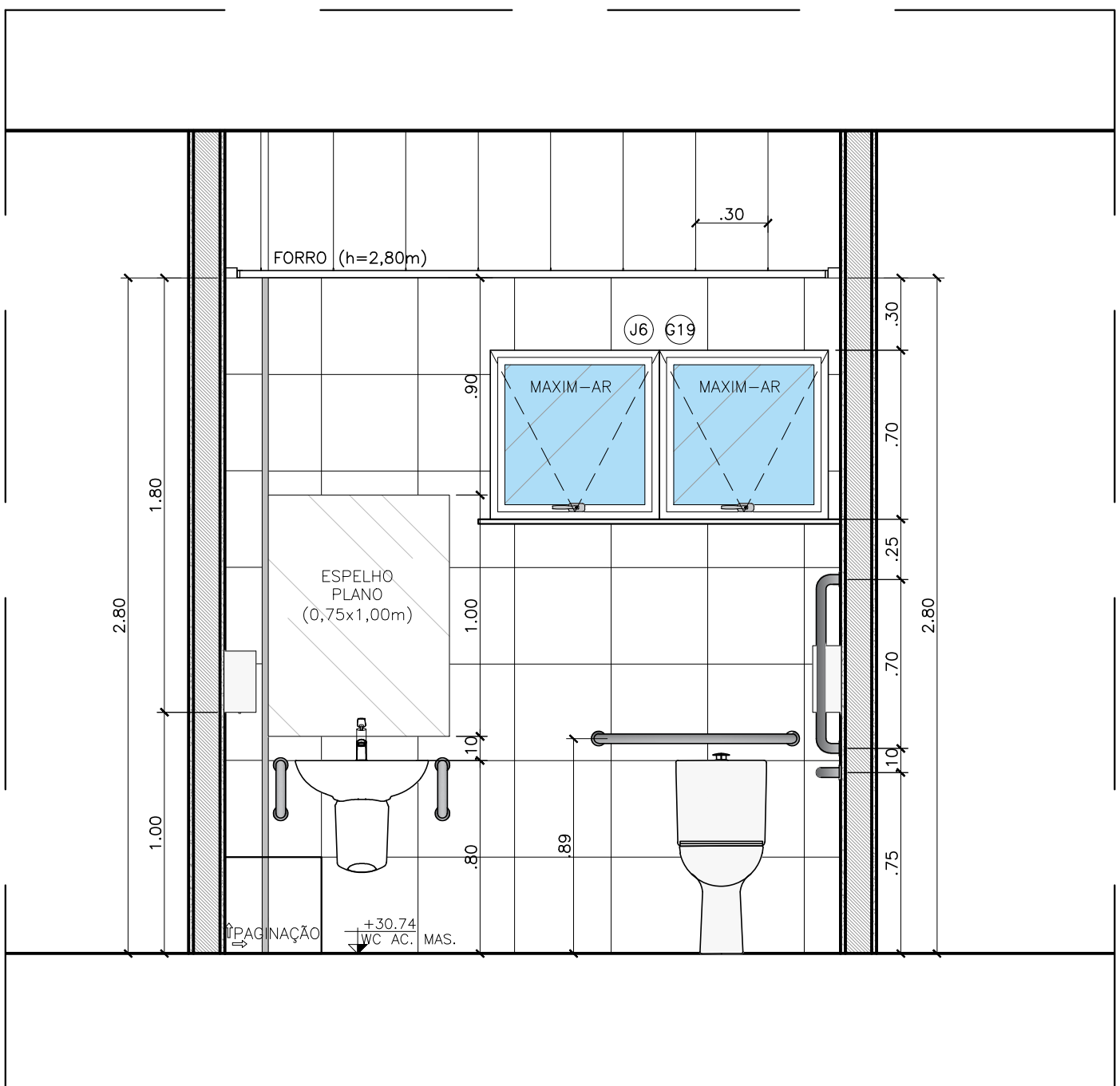
205 WC FEMININO ACESSÍVEL - PLANTA BAIXA
ESCALA: 1/25



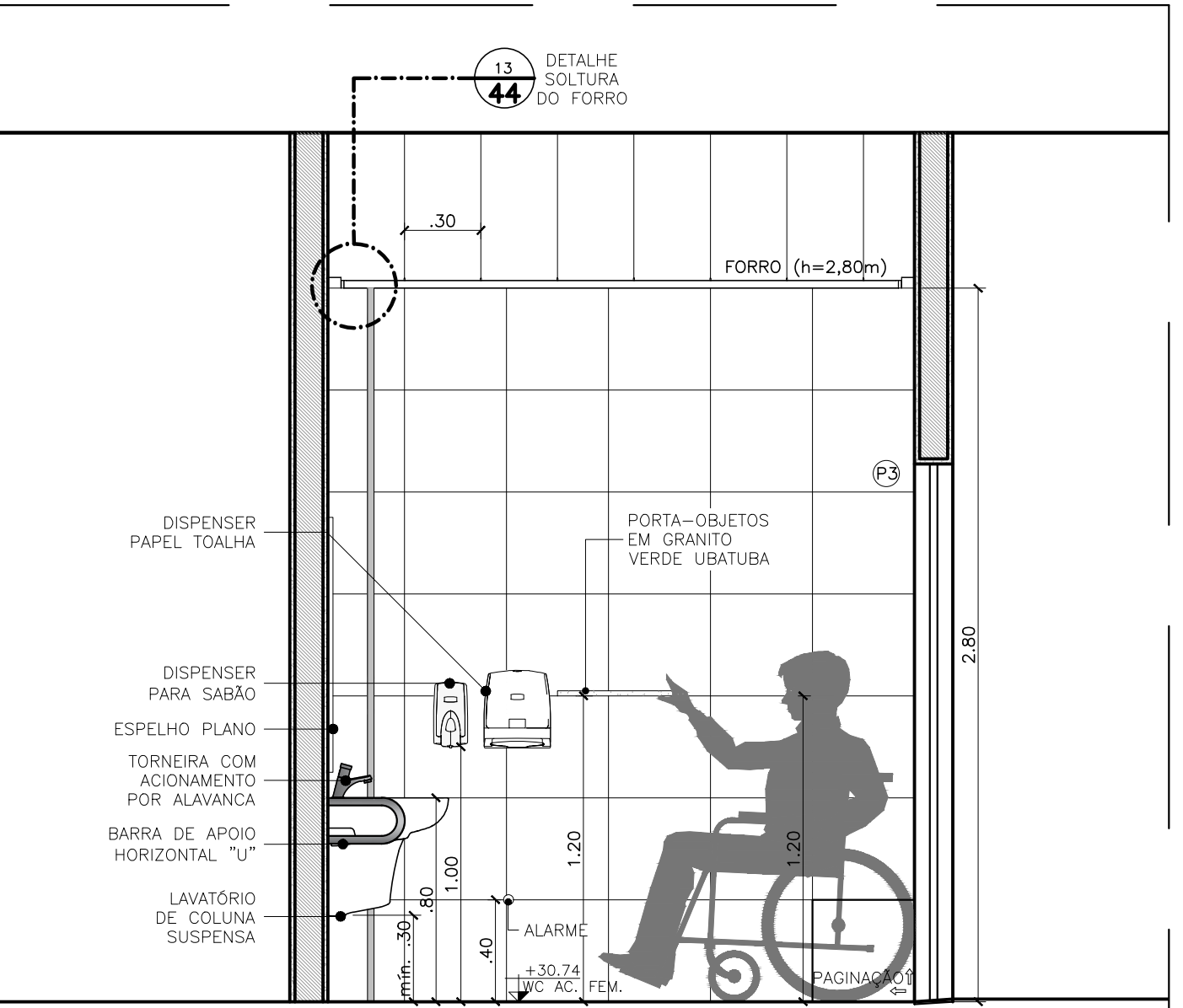
210 WC MASCULINO ACESSÍVEL - PLANTA BAIXA
ESCALA: 1/25



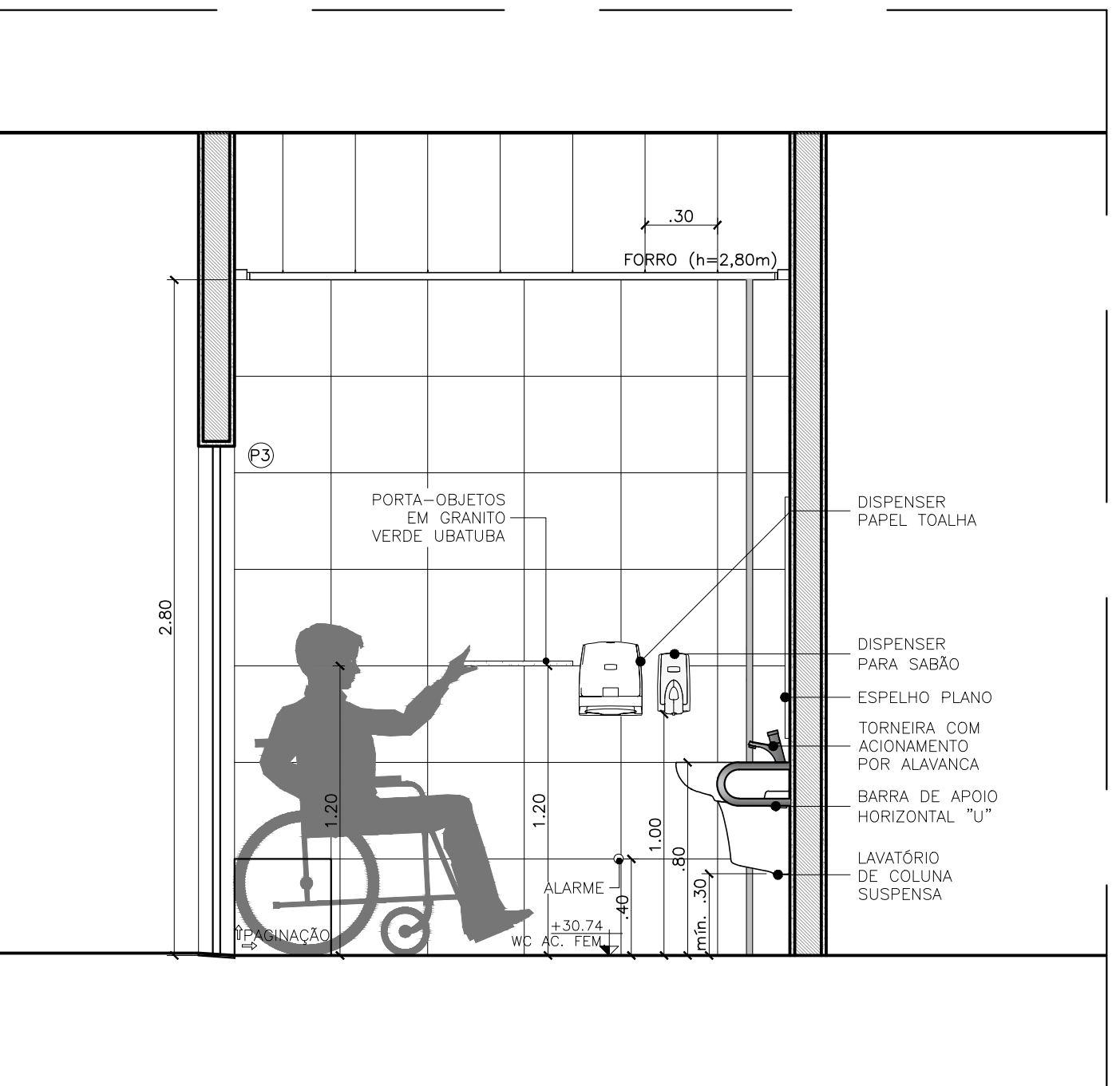
206 WC FEMININO ACESSÍVEL - VISTA 01
ESCALA: 1/25



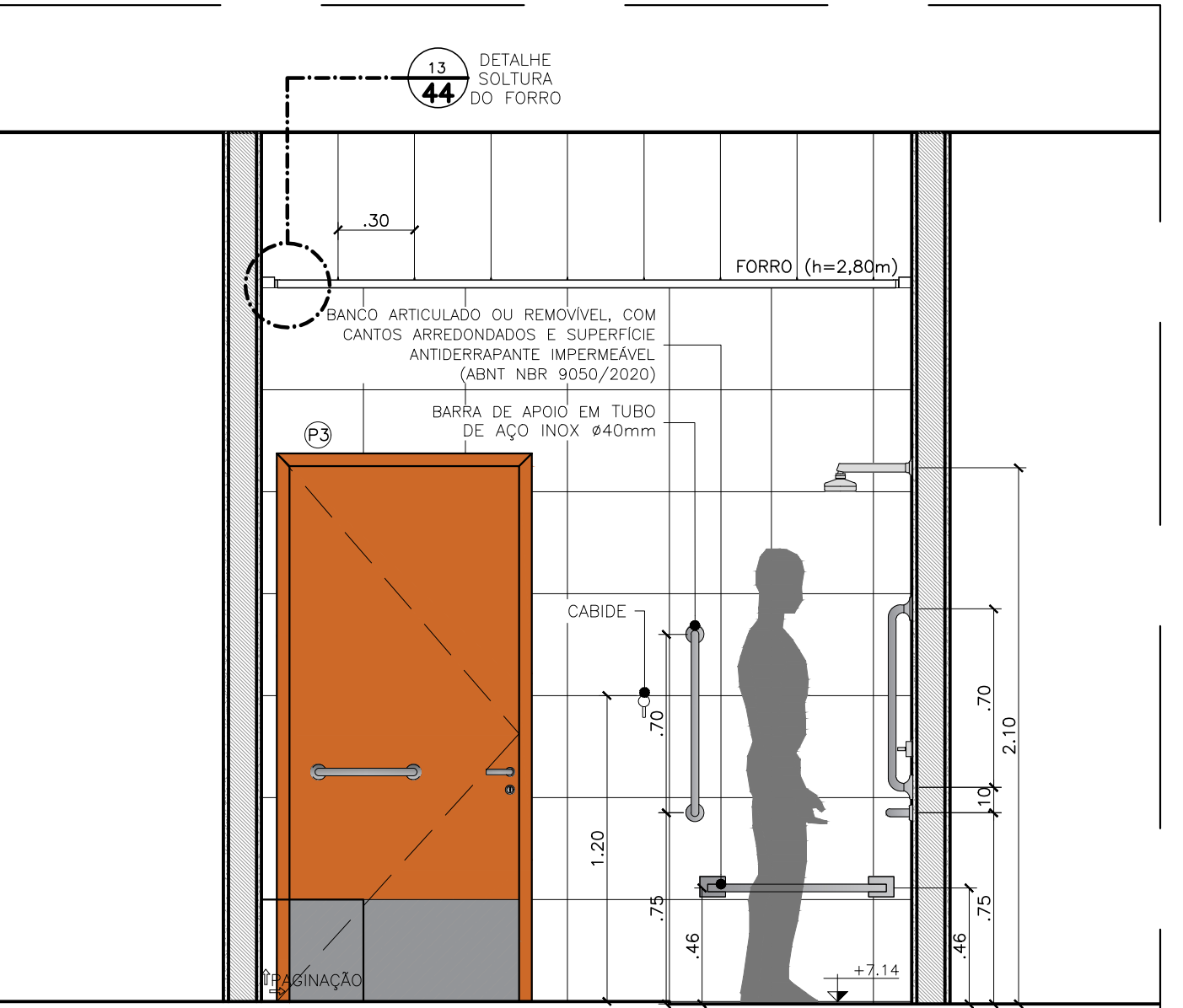
211 WC MASCULINO ACESSÍVEL - VISTA 01
ESCALA: 1/25



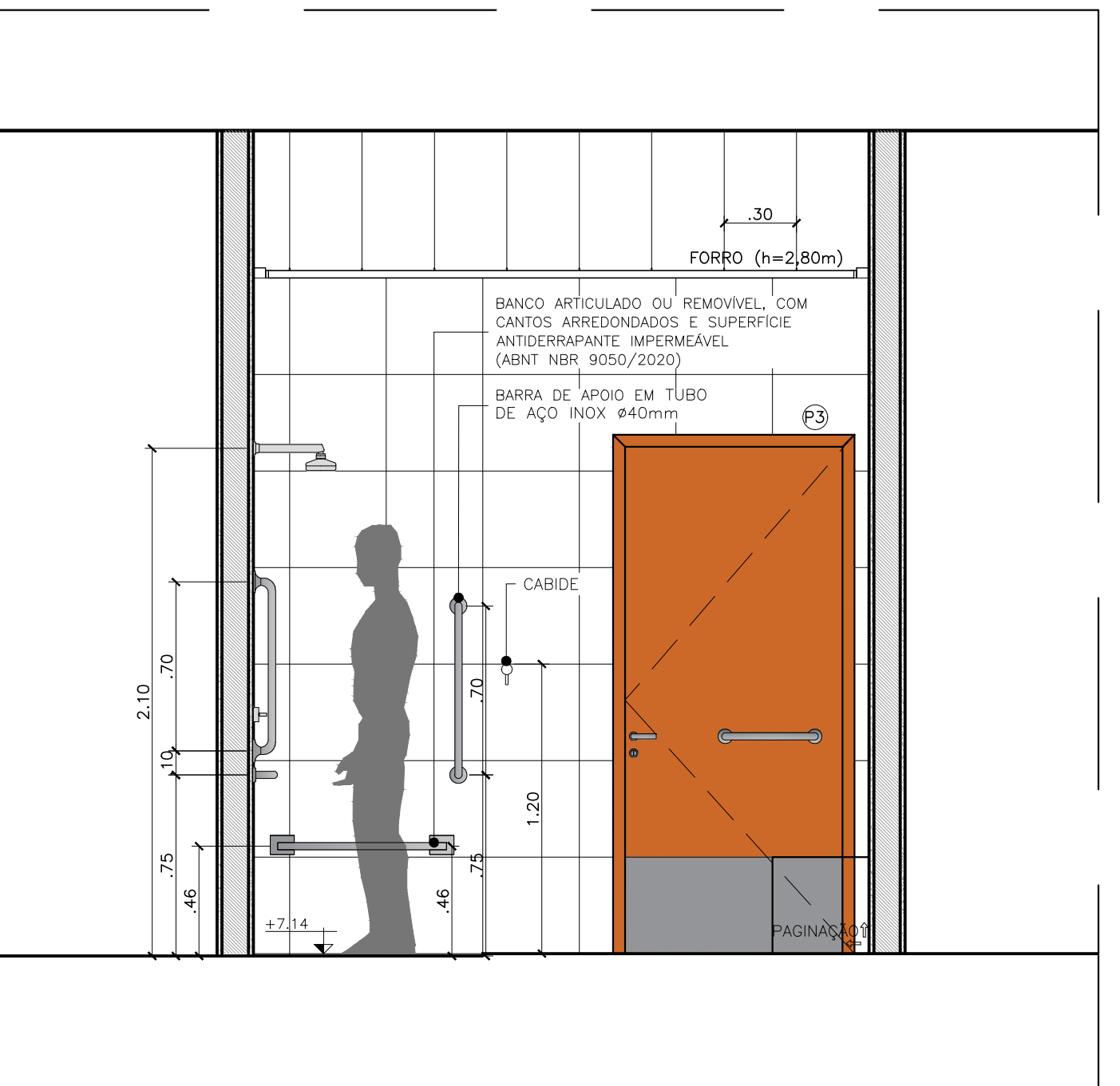
207 WC FEMININO ACESSÍVEL - VISTA 02
ESCALA: 1/25



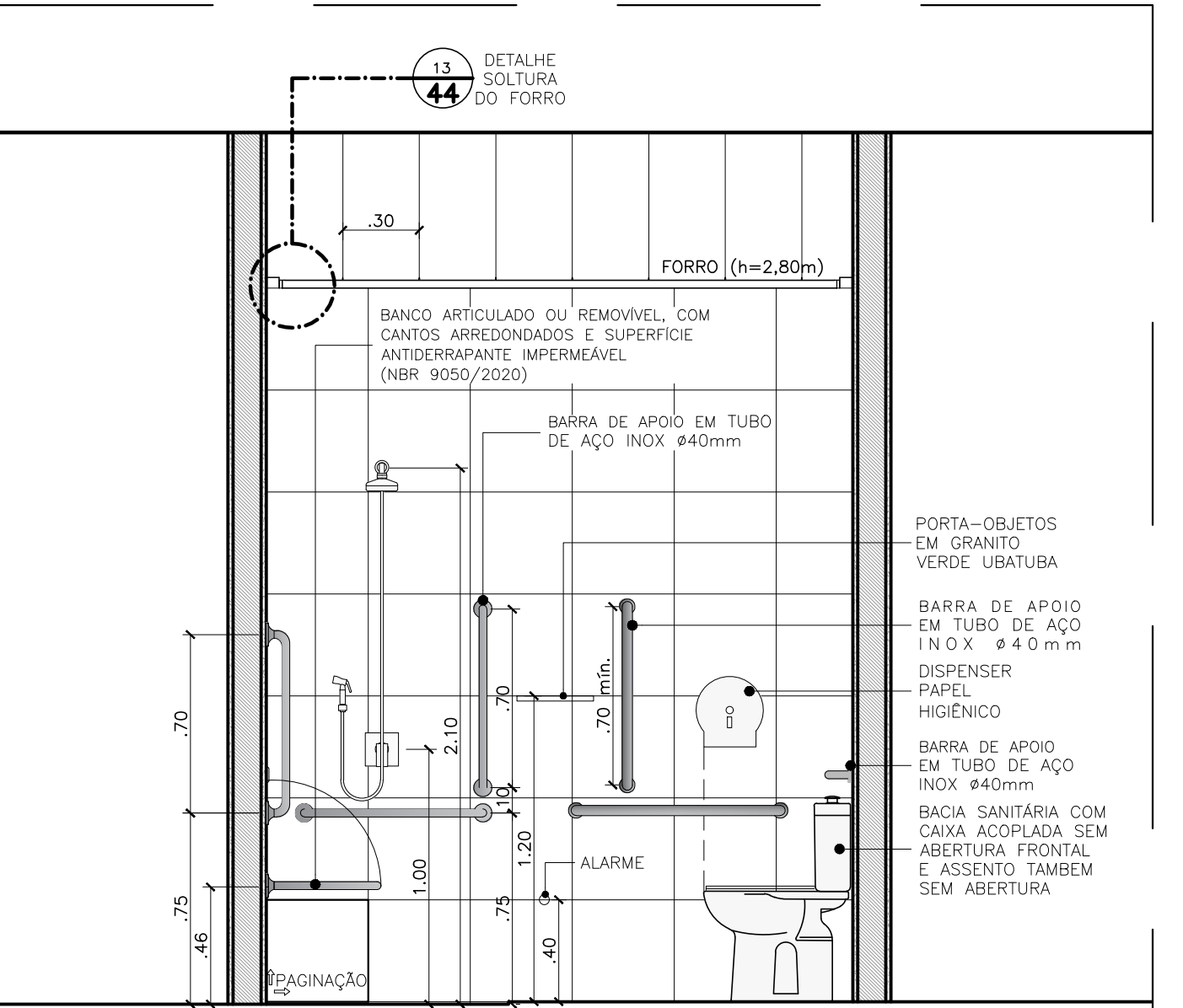
212 WC MASCULINO ACESSÍVEL - VISTA 02
ESCALA: 1/25



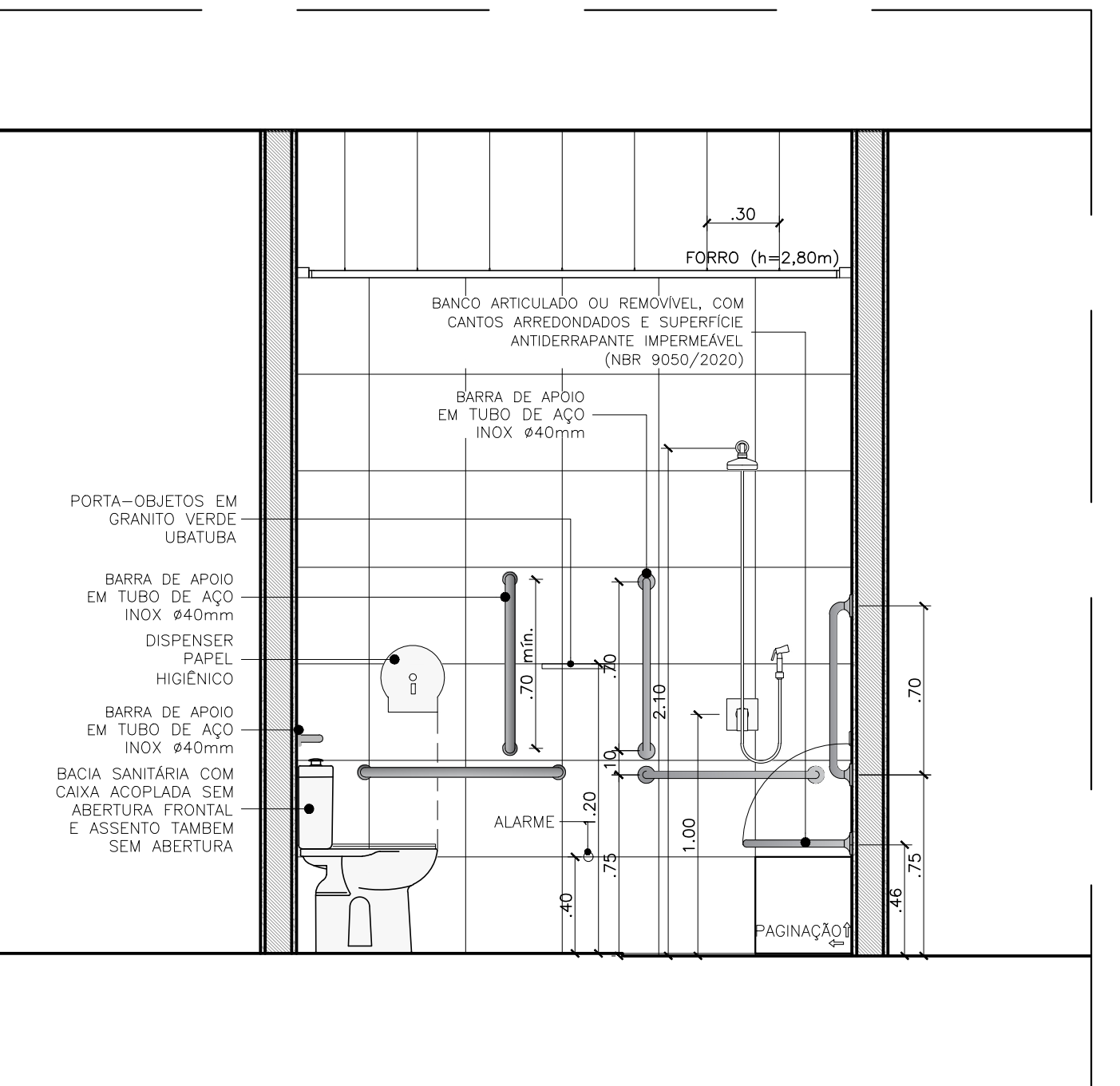
208 WC FEMININO ACESSÍVEL - VISTA 03
ESCALA: 1/25



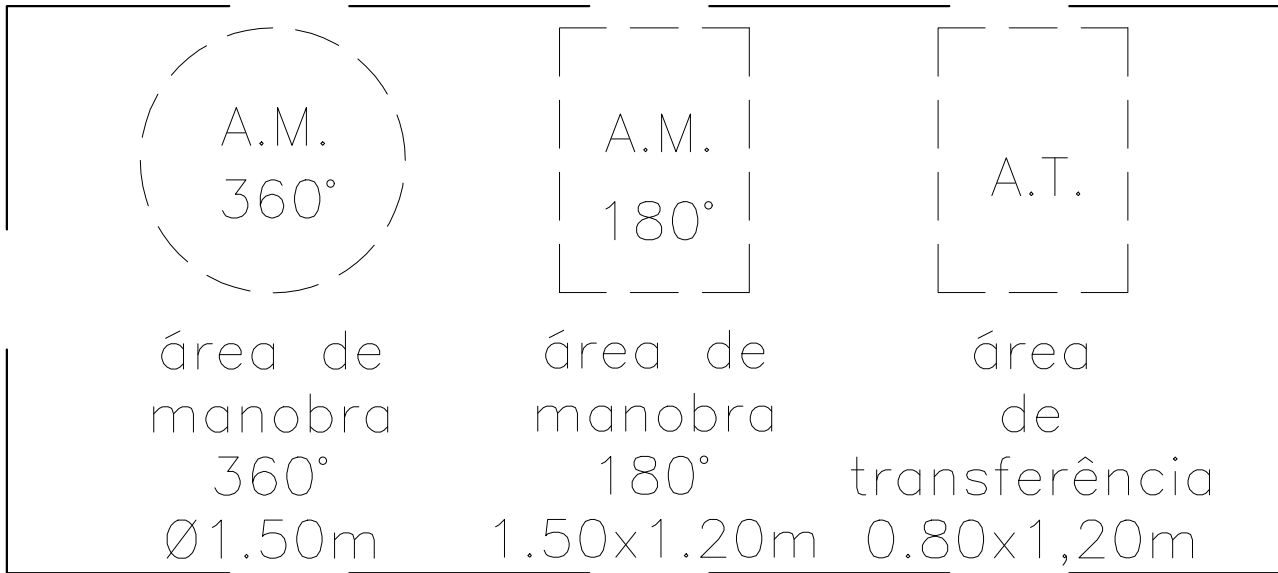
213 WC MASCULINO ACESSÍVEL - VISTA 03
ESCALA: 1/25



209 WC FEMININO ACESSÍVEL - VISTA 04
ESCALA: 1/25



214 WC MASCULINO ACESSÍVEL - VISTA 04
ESCALA: 1/25



OBS.: AS BARRAS E EQUIPAMENTOS DEVEM SER INSTALADOS CONFORME A ABNT NBR 9050/2020;

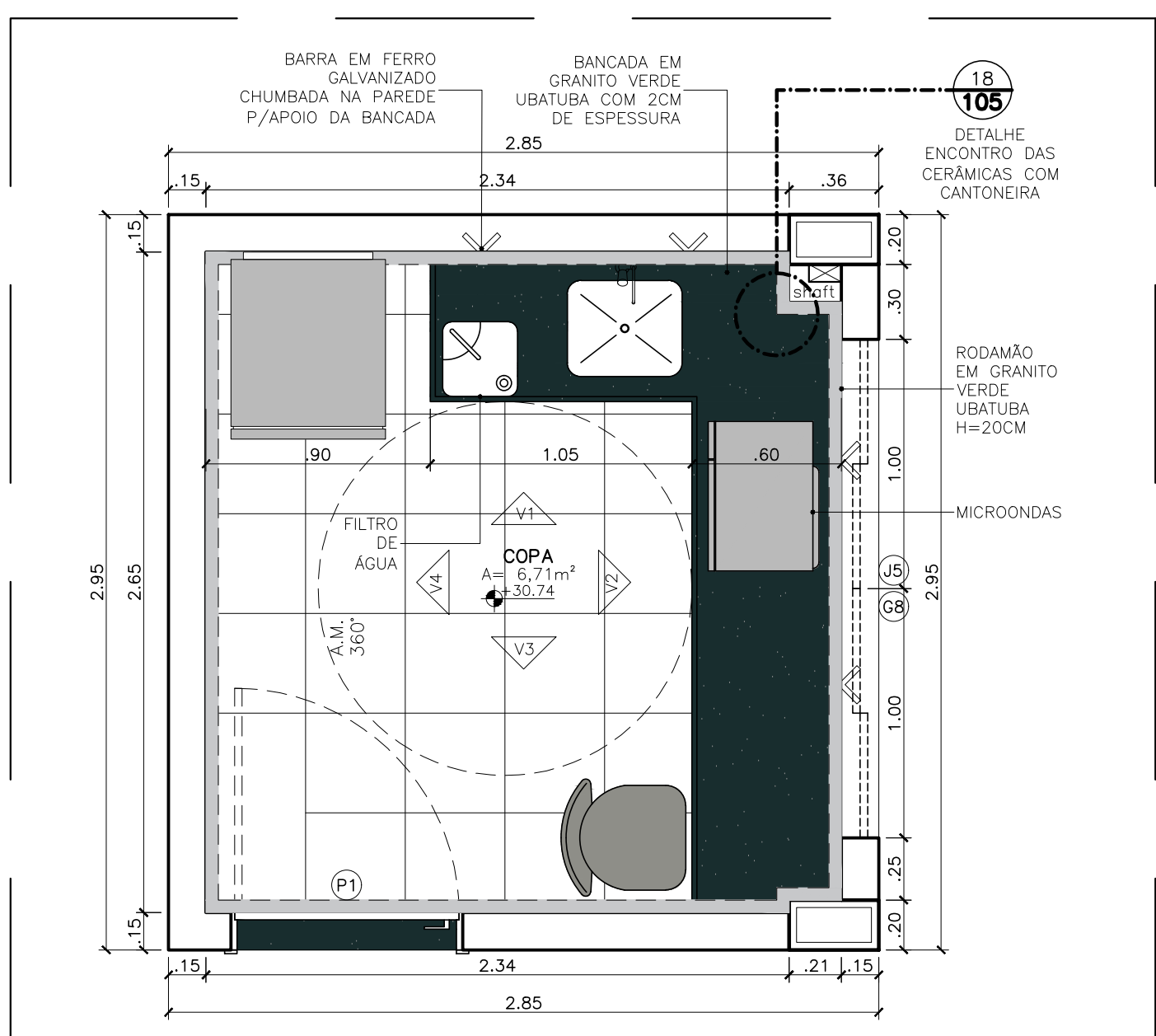
As dimensões do banheiro acessível devem garantir o posicionamento das peças sanitárias e os seguintes parâmetros de acessibilidade:

- circulação com o giro de 360°;
- área necessária para garantir a transferência lateral, perpendicular e diagonal para bacia sanitária;
- área de manobra para utilizar no máximo 0,10 m sob a bacia sanitária e 0,30 m sob o lavatório;
- deve ser instalado lavatório sem coluna ou com coluna suspensa, em local que não interfira na área de transferência para a bacia sanitária, podendo sua área de aproximação ser sobreposta à área de manobra;
- os lavatórios devem garantir altura frontal na superfície inferior e na superfície superior a altura pode variar de 0,78 m a 0,80 m, exceto a infantil;
- as portas devem ter condições de serem abertas com um único movimento, e suas maçanetas devem ser do tipo alavanca, instaladas a uma altura de 0,90 m a 1,10 m. Recomenda-se que as portas tenham, na sua parte inferior, no lado oposto ao lado da abertura da porta, revestimento resiliante a impactos providos por berrantes, muletas e cadeira de rodas, até a altura de 0,40 m a partir do piso;
- a altura de instalação e fixação do espelho deve atender a 2,00 m, mais, acima do lavatório. Podem ter dimensões maiores, sendo recomendável que sejam instalados a 0,50 m até 1,80 m em relação ao piso acabado;
- deve ser instalado dispositivo de alarme de emergência próximo à bacia para acionamento por uma pessoa sentada ou em caso de queda nos sanitários e banheiros acessíveis. Recomenda-se a instalação de dispositivos adicionais em posições estratégicas, como lavatórios e portas, entre outros. A altura de instalação deve ser de 0,40 m do piso;
- as papeleiras de soborço devem ter suas dimensões alinhadas com a borda frontal da bacia, o acesso ao papel deve ser livre e de fácil alcance. Não podem ser instaladas sobre o 1,00 m de altura do piso acabado, para não atrapalhar o acesso à barra;
- as bacias e assentos sanitários acessíveis não podem ter abertura frontal e devem estar a uma altura entre 0,43 m e 0,45 m do piso acabado, medidas a partir da borda superior sem o assento. Com o assento, esta altura deve ser de no máximo 0,45 m para as bacias de adulto;

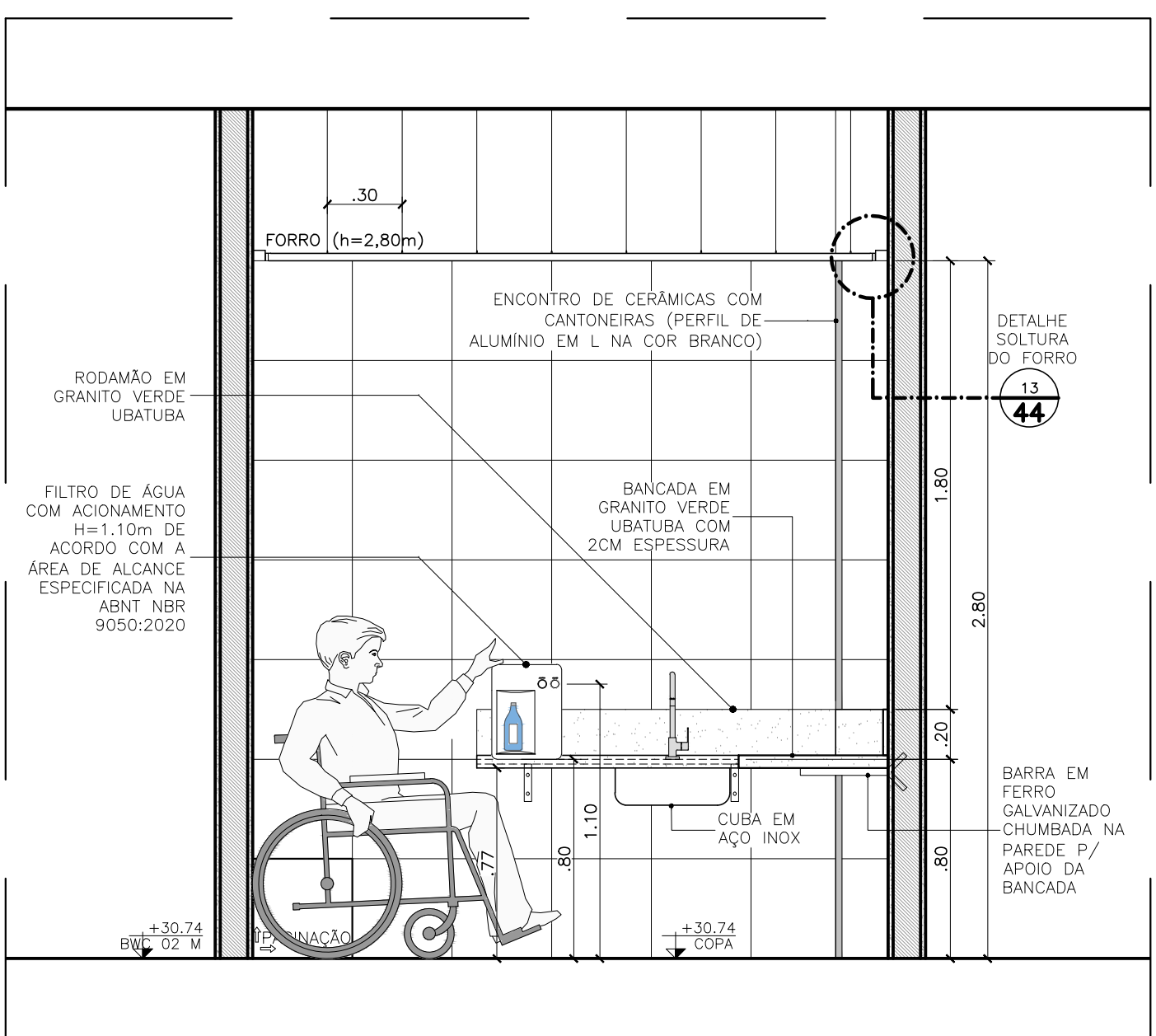
As barras de apoio dos lavatórios podem ser horizontais e verticais. Quando instaladas, devem ter uma barra de cada lado e garantir as seguintes condições:

- ter um espaçamento entre a barra e a parede ou de qualquer outro objeto de no mínimo 0,04 m, para ser utilizada com conforto;
- ser instaladas até no máximo 0,20 m, medida da borda frontal do lavatório até o eixo da barra para permitir o alcance;
- garantir o alcance manual da torneira de no máximo 0,50 m, medida da borda frontal do lavatório até o eixo da torneira;
- as barras horizontais devem ser instaladas a uma altura de 0,78 m a 0,80 m, medida a partir do piso acabado até a face superior da barra, acompanhando a altura do lavatório;
- as barras verticais devem ser instaladas a uma altura de 0,50 m do piso e com comprimento mínimo de 0,40 m, garantindo a cordilheira da alfinete;
- ter uma distância mínima de 0,50 m do eixo do lavatório ou cuba até o eixo da barra vertical instalada na parede lateral ou na parede de fundo para garantir o acesso;
- todas as barras de apoio utilizadas devem resistir a um estirgo mínimo de 150 kg no sentido de utilização da barra, sem apresentar deformações permanentes ou fissuras, ter empunhatura e estar firmemente fixadas a uma distância mínima de 40 mm entre sua base de suporte (parede, panel, entre outros), até a face interna da barra. Suas extremidades devem estar fixadas nas paredes ou no desenvolvimento contínuo até o final do traço com tornante resiliante.

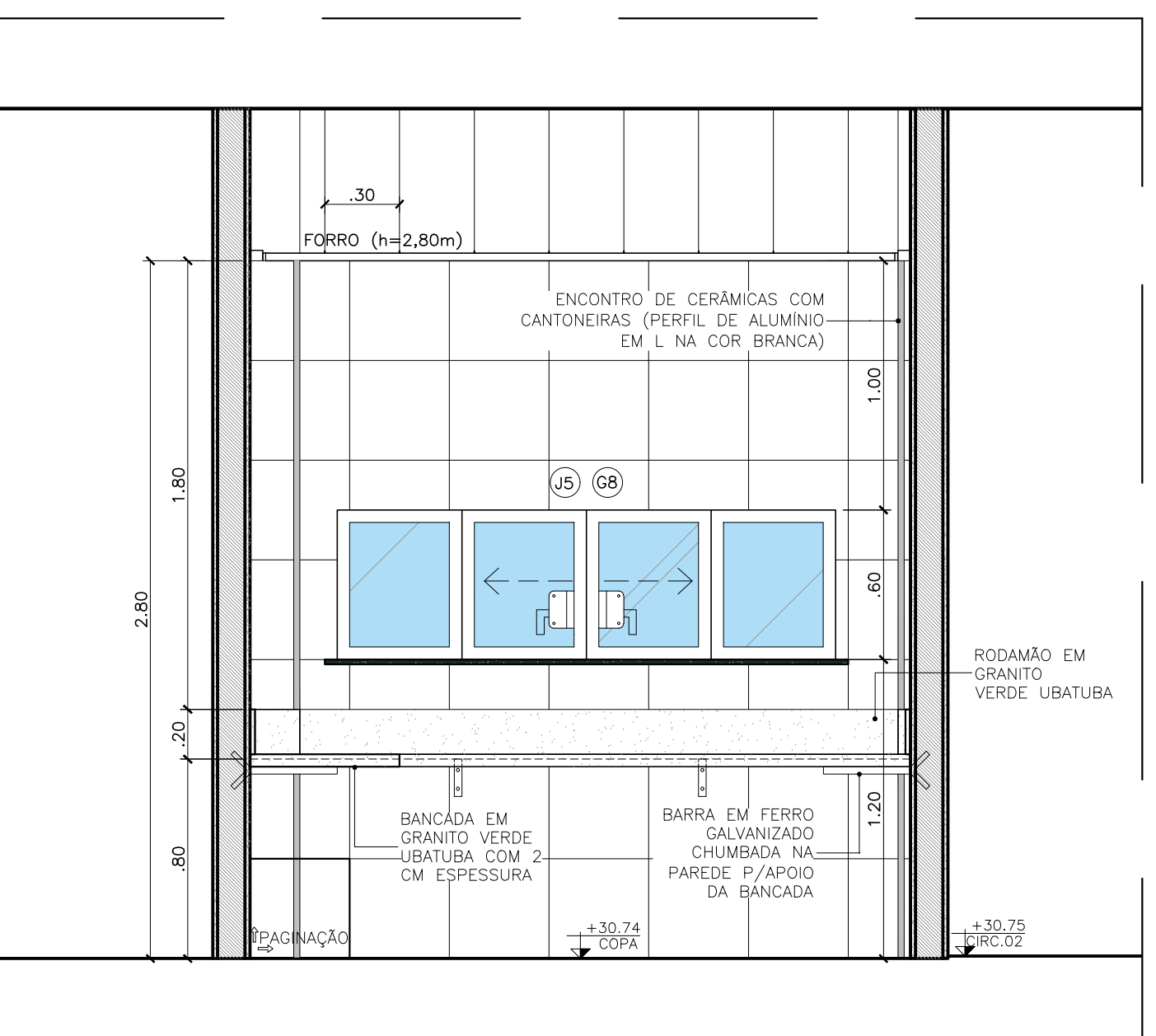
COPA E DML



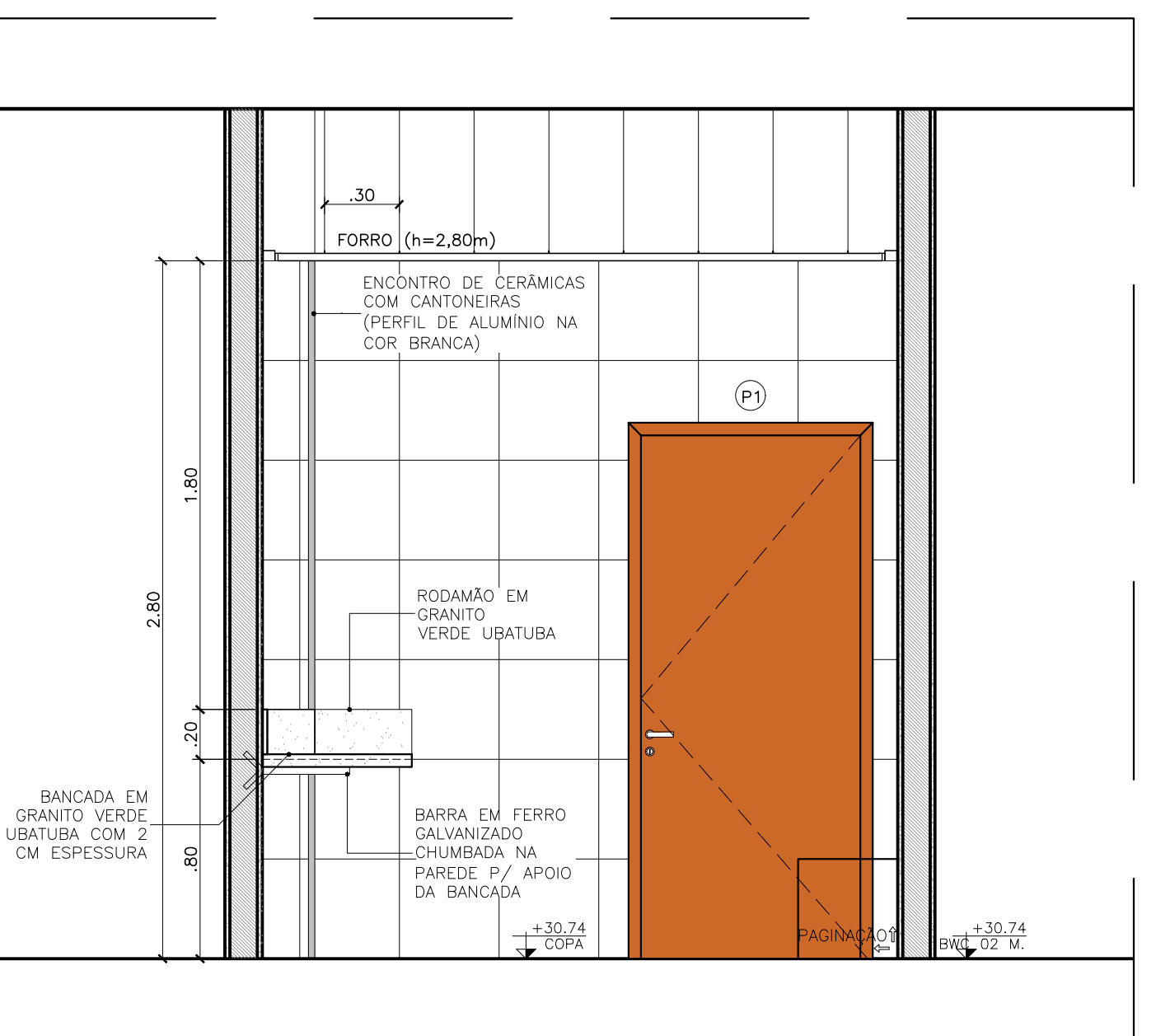
215 COPA - PLANTA BAIXA
ESCALA: 1/25



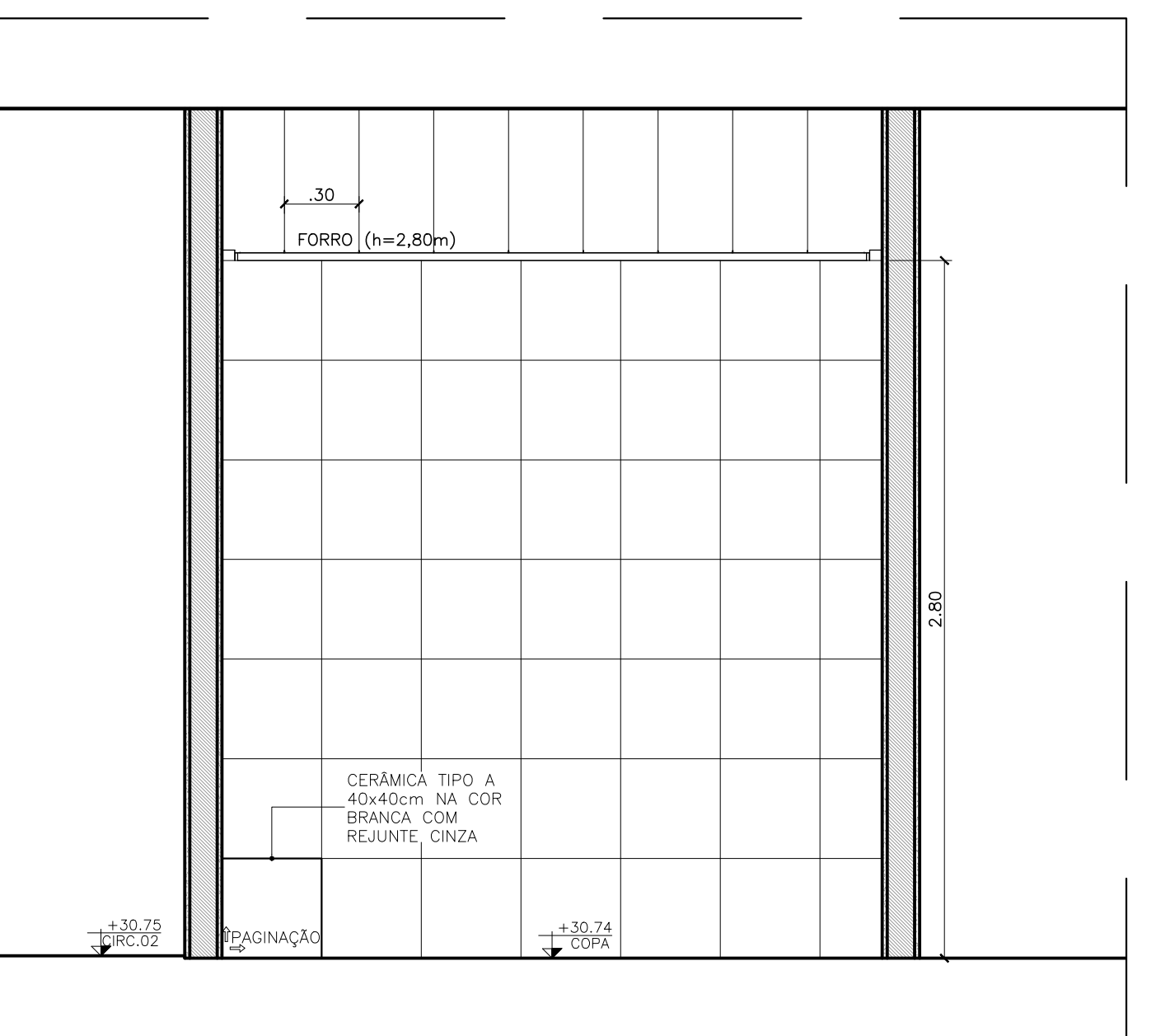
216 COPA - VISTA 01
ESCALA: 1/25



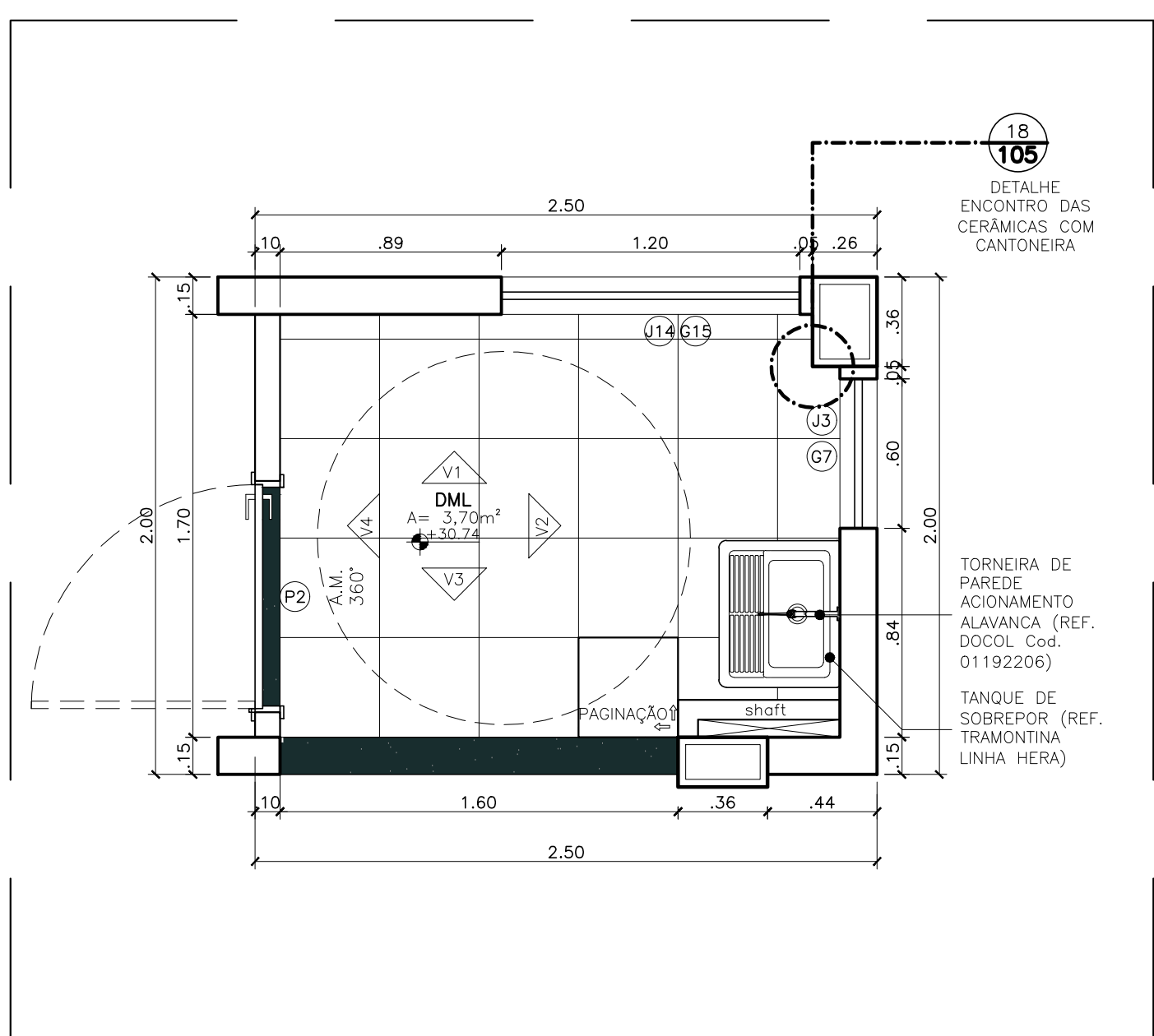
217 COPA - VISTA 02
ESCALA: 1/25



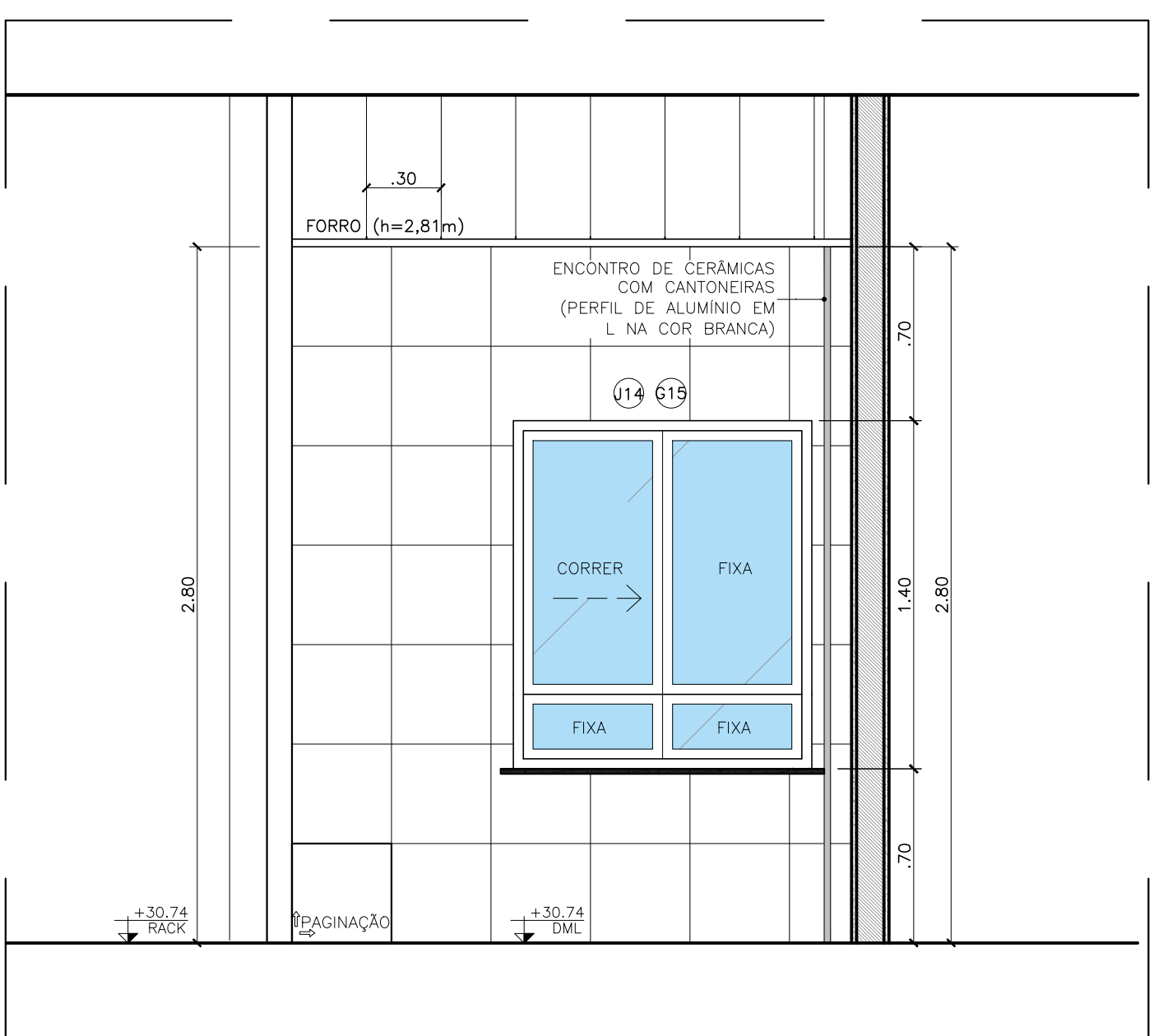
218 COPA - VISTA 03
ESCALA: 1/25



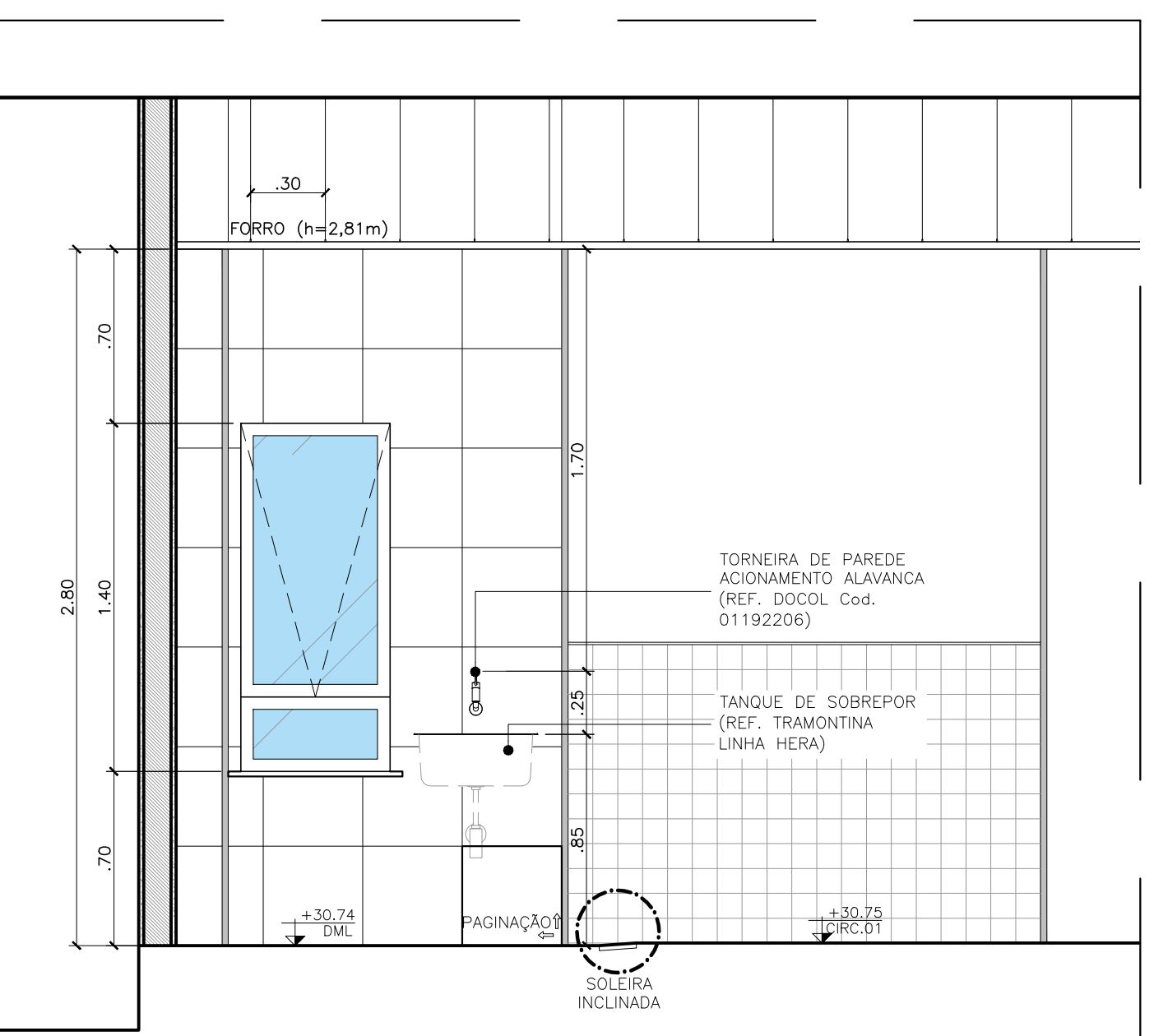
219 COPA - VISTA 04
ESCALA: 1/25



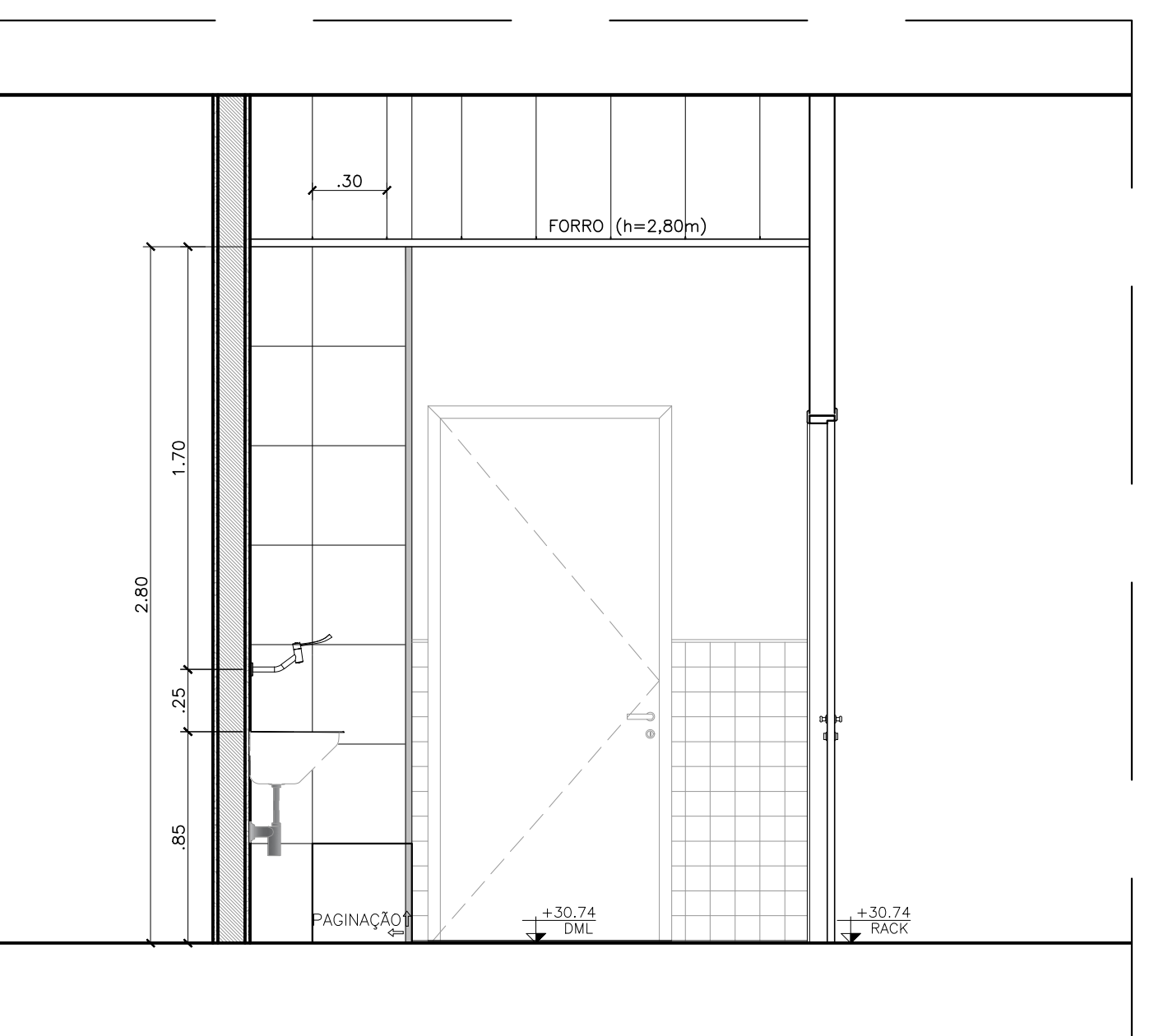
220 DML - PLANTA BAIXA
ESCALA: 1/25



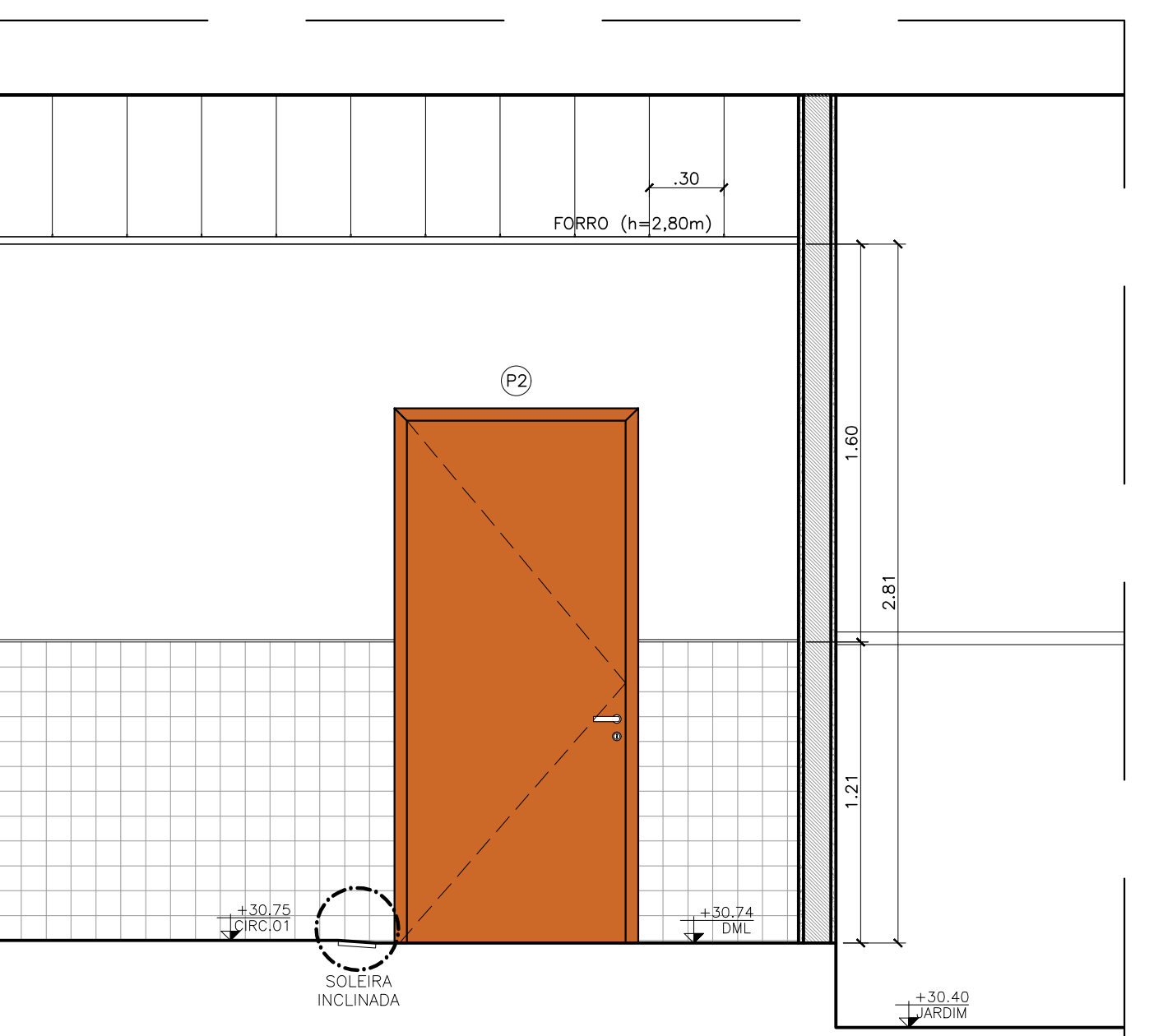
221 DML - VISTA 01
ESCALA: 1/25



222 DML - VISTA 02
ESCALA: 1/25



223 DML - VISTA 03
ESCALA: 1/25



224 DML - VISTA 04
ESCALA: 1/25

ANEXO VIIA

23
24

MINISTÉRIO PÚBLICO
ESTADO DO MARANHÃO
Procuradoria Geral de Justiça

TIPO DO PROJETO:
PROJETO ARQUITETÔNICO DE CONSTRUÇÃO

NOME DO PROJETO:
PROMOTORIAS DE JUSTIÇA DE PINHEIRO


AUTOR DO PROJETO:
ISADORA DA ROCHA
MONTE-02533869341
Isadora da Rocha Monte
Arquiteta e Urbanista - CREA RJ 1197

ENDESSADO:
RUA AMADOR AGUIAR, S/N, ANTO AEROPORTO - PINHEIROMA

PROPRIETÁRIO:
PROCURADORIA GERAL DE JUSTIÇA - PGJ

TÍTULO:
DETALHES GAECO - WCS ACES, COPA E DML

ÁREA TERRENO: 3.850,95m²	ÁREA CONSTRUIDA: 1.134,80m²	ÁREA LIVRE: 2.716,15m²
COLORADO: 13,0m	COLORADO: 13,0m	COLORADO: 13,0m
ESCALA: 1/100	ESCALA: 1/100	ESCALA: 1/100
DATA: 09/07/2025	DATA: 09/07/2025	DATA: 09/07/2025



ANEXO VIIA

24
24



**MINISTÉRIO PÚBLICO
ESTADO DO MARANHÃO**
Procuradoria Geral de Justiça

TIPO DO PROJETO
PROJETO ARQUITETÔNICO DE CONSTRUÇÃO

NOME DO PROJETO
PROMOTORIAS DE JUSTIÇA DE PINHEIRO

AUTOR DO PROJETO
ISADORA DA ROCHA
MONTE-02533869341
Assinado de forma digital por ISADORA DA ROCHA MONTE-02533869341
Data: 2024.07.23 12:28:36 -03'00'

Isadora da Rocha Monte
Arquiteta e Urbanista - CREA AR 1191

ENDEREÇO
RUA MAIOR AGUIAR, S/N, ANTIGO AEROPORTO - PINHEIRO/MA

PROPRIETÁRIO
PROCURADORIA GERAL DE JUSTIÇA - PGJ

TÍTULO
DETALHES - ESQUADRIAS - GAECO

ÁREA TERRENO
3.850,95m²

ÁREA CONSTRUIDA
1.134,80m²

ÁREA LIVRE
2.716,15m²

COLABORADOR
RECIO FREITAS

GABARITO
13,0m

TÉRREA
DATA: 09/07/2025